

Magic

투웨이빙수기 Ice Shaver

ICST60KW

한국서비스품질
우수기업
Excellent
Service
Quality

서비스도 매직이 최고입니다.

1577-7784

www.magic.co.kr

사후봉사가 우수한 기업에 대한 품질을 국가에서 보증하는
인증마크입니다.

- 고객상담센터에서는 고객센터의 일환으로 고객께서
구입·사용중인 제품중에서 소모품인 식기세척기 세제, 린스
/공기청정기 필터/정수기필터/비데필터/ 연수기 재생용액등을
통신판매 하고 있습니다.

안전한 사용을 위한 주의사항

제품을 보다 안전하게 사용하기 위해 꼭 읽어 주십시오

• 안전한 사용을 위한 주의사항	2~ 4p
• 제품의 특징점을 알아볼까요?	5p
• 각부의 명칭을 알아볼까요?	6p
• 빙수기의 사용방법을 알아볼까요?	7~ 8p
• 손질 및 보관방법을 알아볼까요?	9p
• 고장? 이런 경우는 어떻게 조치하면 되나요?	9p
• 제품규격입니다.	10p
• 품질보증서	11p
• 요리에(사계절 즐기는 시원한 과일음료)	12~15p

- 사용전에 "안전한 사용을 위한 주의 사항" 을 반드시 읽어 보시고
정확하게 사용하여 주십시오.
- 읽어 보신 후 누구나 언제라도 볼 수 있는 장소에 보관하여 주십시오.
- 본 제품은 국내(대한민국)용 인니다.
전원, 전압이 다른 국외에서는 사용할 수 없습니다.

*외관은 품질의 향상을 위하여 예고없이 변경될 수 있습니다.

⚠️ 안전한 사용을 위한 주의사항

- 다음 지시되어 있는 사항들은 제품을 안전하고 정확하게 사용하여 예상치 못한 위험이나 손해를 예방하기 위한 것이므로 반드시 지켜주시기 바랍니다.
- 안전과 관련된 주의사항은 잘못사용할 경우 예상되는 위험과 손해의 크기정도 그리고 위험발생의 긴급정도에 따라서 다음과 같이 구분하고 있습니다.

- ⚠️ 경고** 지시사항을 위반할 경우 심각한 상해나 사망이 발생할 가능성이 있는 경우
- ⚠️ 주의** 지시사항을 위반할 경우 경미한 상해나 제품손상이 발생할 가능성이 있는 경우
- ⚠️** 이 그림기호는 위험을 끼칠 우려가 있는 사항과 조작에 대하여 주의를 환기시키기 위한 기호입니다.
- ⊘** 이 그림기호는 해서는 안되는 금지표시 기호입니다.
- ❗** 이 그림기호는 반드시 지켜야 하는 지킴표시 기호입니다.

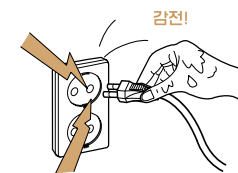
⚠️ 경고

- ⚠️ 전원코드가 파손 되었거나 흔들릴 때는 사용하지 마십시오.**
 - 감전 및 누전이나 화재의 원인이 됩니다. 전원코드 파손시 구입처 및 서비스 센터에 문의하여 교환 하십시오.
- ⊘ 청소나 손질할때는 전원 플러그를 빼주십시오.**
 - 감전 및 제품파손의 원인이 됩니다.
- ⚠️ 절대로 개조, 분해, 수리하지 마십시오.**
 - 감전 및 화재의 원인이 됩니다.
- ⊘ 전원코드 위에 무거운 물건을 올려 놓거나 코드가 제품 바닥에 눌러지지 않도록 주의하십시오.**
 - 화재, 화상의 원인이 됩니다.
- ⚠️ 전원콘센트는 전용콘센트를 사용하여 주십시오.**
 - 전원콘센트에 여러 제품을 동시에 꽂아서 사용하면 콘센트 부분이 이상 발열하여 화재의 원인이 됩니다.
- ⊘ 전원 코드를 무리하게 구부리거나 묶거나, 잡아당기지 마십시오.**
 - 감전이나 쇼트로 인해 화재의 원인이 됩니다.


⚠️ 안전한 사용을 위한 주의사항

⚠️ 경고

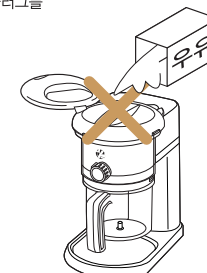
- ❗ 전원플러그에 붙어 있는 먼지나 이물질은 깨끗이 닦고 사용하십시오.**
 - 감전이나 화재의 원인이 됩니다.
- ⊘ 전원코드를 콘센트에 꽂거나 뺄때는 손의 물기를 반드시 제거한 후 플러그를 꽂거나 빼주십시오.**
 - 젖은 손으로 플러그를 잡으면 감전의 원인이 됩니다.



- ⊘ 전원코드를 콘센트에 끼우거나 뺄때에는 코드선을 잡지 마시고 플러그를 잡아주십시오.**
 - 발열, 발화의 원인이 됩니다.
- ⊘ 교류 220V외에는 사용하지 마십시오.**
 - 감전 및 화재의 원인이 됩니다.



- ❗ 제품을 물에 넣고 세척하지 마십시오.**
 - 화재, 감전, 고장의 원인이 됩니다.
- ⊘ 얼음외 다른 것을 넣고 사용하지 마십시오.**
 - 젖은 손으로 플러그를 잡으면 감전의 원인이 됩니다.





안전한 사용을 위한 주의사항



제품의 특징점을 알아볼까요?

⚠경고


❗ 분무식 살충제, 휘발유, 신나, 벤젠 등 유기용제를 사용하지 마십시오.

- 변질, 변색, 상해, 녹발생의 원인이 됩니다.



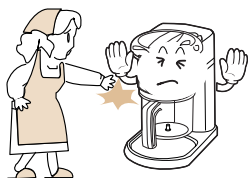
❗ 어린이가 혼자 사용하거나 손이 닿는 곳에 보관하지 마십시오.

- 제품파손 및 상해의 위험이 있습니다.



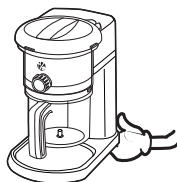
⚠ 얼음갈이통 하단에 칼날이 있으니 만질시 주의하여 주십시오.

- 상해의 원인이 됩니다.




⚠ 제품 이동시 받침대와 몸체를 잡아주십시오.

- 상해 및 파손의 원인이 됩니다.



❗ 사용중에 이동시키지 마십시오.

- 상해의 원인이 됩니다.




❗ 칼날의 체결나사는 절대로 풀지 마십시오.

- 제품 파손 및 상해의 원인이 됩니다.




❗ 연속 사용은 3분 이내로 해주십시오.

- 제품고장의 원인이 됩니다. 계속 사용할 경우 10분 이상 사용 중단 후 다시 사용해주십시오.



❗ 냉동되지 않은 재료나 크기가 큰 재료는 사용하지 마십시오.

- 조리가 잘 되지 않거나 제품고장의 원인이 됩니다.

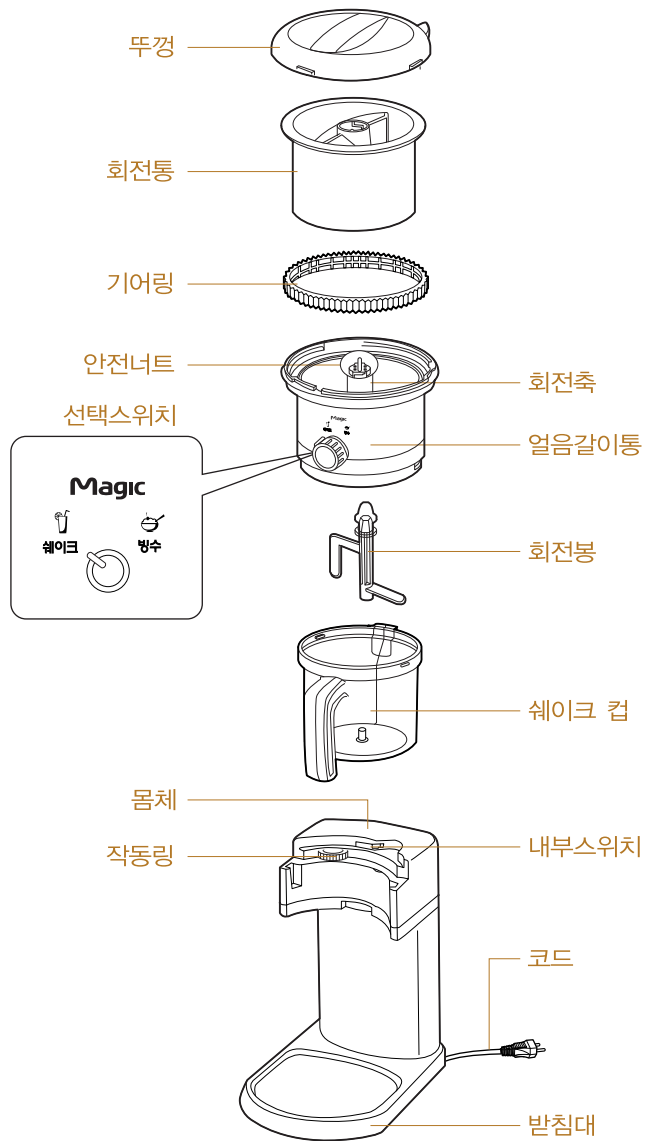


매직 2WAY 빙수기! 이것이 좋습니다.

- 1 빙수와 천연 과일 셰이크를 동시에**
- 빙수는 물론 다양한 천연 과일 음료를 즐길 수 있습니다.
- 2 신선한 과일의 비타민을 그대로~**
- 냉동과육의 씹히는 맛과 사각사각 얼음 알갱이의 맛을 즐기실 수 있습니다.
- 3 얼음 굵기 조절 가능**
- 기호에 맞게 굵은 입자, 가는 입자를 선택하실 수 있습니다.
- 4 핸드프리 타입 자동 빙수**
- 각얼음 그대로 넣고 뚜껑을 돌리기만 하면 자동으로 얼음이 갈려 나옵니다.
- 5 녹슬지않는 특수 코팅 칼날**
- 티타늄 코팅처리가 되어있어 녹슬 염려가 없습니다.
- 6 3단분리**
- 얼음통과 몸체, 받침대가 분리되어 구석구석 세척이 간편합니다.



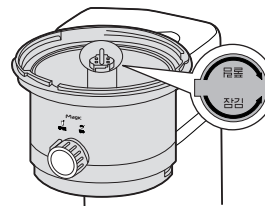
각부의 명칭을 알아볼까요?



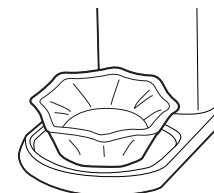
사용방법을 알아볼까요?

빙수를 만드실 때

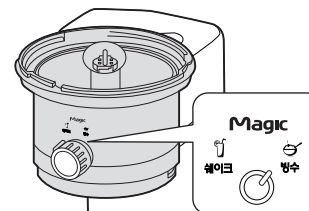
1. 기어링을 얼음갈이통과 회전통 사이에 끼운 후 안전 너트로 고정시킵니다.



2. 갈린 얼음을 담은 접시를 받침대에 올려 놓습니다.



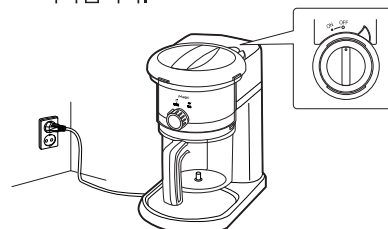
3. 선택 스위치를 돌려 빙수모드에 맞춰 주세요



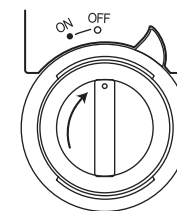
4. 얼린 각얼음을 적당량 회전통에 넣어주세요.



5. 전원 코드를 꼽으시고, 뚜껑을 덮고 "ON" 방향으로 돌리면 작동이 시작됩니다.



6. 얼음이 다 갈리면 뚜껑을 "OFF" 방향으로 열어 주세요. 작동이 멈춥니다.

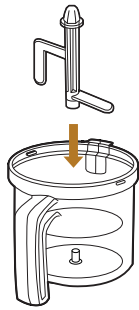




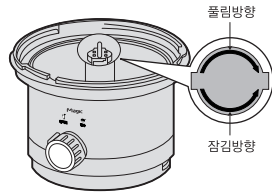
사용방법을 알아볼까요?

쉐이크를 만드실 때

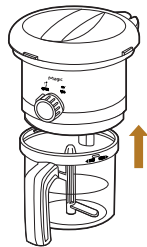
1. 회전봉을 셰이크컵에 끼운 후 액상재료를 부어줍니다.



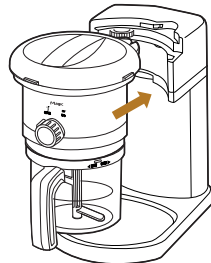
2. 기어링과 회전봉을 얼음같이 통에 끼워 넣으신 후 안전너트로 고정시킵니다.




3. 셰이크컵을 조립된 위통의 홈에 맞추어 끼운 후 "잠금"방향으로 돌려 고정시키십시오.



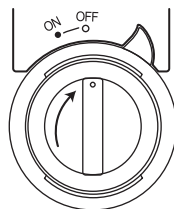
4. 조립된 셰이크컵을 본체 홈에 맞추어 끼우십시오.



5. 얼린 각얼음과 과일 적당량을 회전통에 넣어 주십시오.



6. 선택 스위치를 돌려 "쉐이크"모드에 맞춰 주신 후 뚜껑을 닫고 "ON"방향으로 돌리면 작동이 시작됩니다.



손질 및 보관방법을 알아볼까요?

• 고장수리를 의뢰하시기 전에 아래사항을 확인해 보시고 그래도 이상이 있을 때에는
최적고객상담센터로 연락해 주십시오.

세척 및 보관방법

- 1 세척전에는 항상 플러그를 뽑아두십시오. (감전, 화재의 위험이 있습니다.)
- 2 분리한 본체를 헹겊에 약간 물을 묻혀 닦습니다. (물에 담그지 마십시오.)
- 3 마른헹겊으로 본체를 닦아주십시오.
- 4 장기보관시 세척후 분리하여 박스에 보관하십시오.



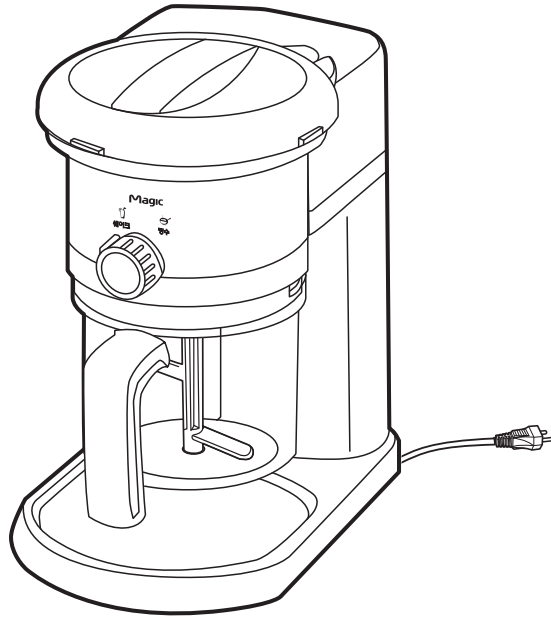
고장? 이런경우는 어떻게 조치하면 되나요?

• 고장수리를 의뢰하시기 전에 아래사항을 확인해 보시고 그래도 이상이 있을 때에는
최적고객상담센터로 연락해 주십시오.

증 상	조치 사항
● 작동이 되지 않는다.	<ul style="list-style-type: none"> ▶ 사용전압이 220V인지 확인한다. ▶ 전원플러그를 바르게 꽂는다. ▶ 전원스위치를 확인한다. ▶ 뚜껑이 잠겼는지 확인한다.
● 얼음이 떨어지지 않는다.	<ul style="list-style-type: none"> ▶ 얼음이 다 갈렸는지 확인한다. ▶ 낙수구멍이 막혔는지 확인한다.
● 냄새가 나거나 연기가 나면서 작동이 되지 않는다.	<ul style="list-style-type: none"> ▶ 즉시 사용을 중지하시고 전원플러그를 빼주세요



제품규격입니다.



모델명	ICST60KW00BU
정격전압	220V~, 60Hz
소비전력	25W
외형치수	170(mm)×265(mm)×285(mm)

제품보증서

빙삭기
(가정용)
품질보증기간 1년
부품보증기간 5년

서비스에 대하여

저희 동양매직에서는 품목별 소비자 분쟁해결 기준(공정거래위원회 고지 2009-1호)에 따라 아래와 같이 제품에 대한 보증을 실시합니다. 서비스 요청시 매직서비스(주) 또는 지정된 협력사에서 서비스를 합니다.

판매자 상호 및 연락처	()
구입일 (판매자 기입란)	년 월 일

- 일반 제품을 영업용도로 전환하여 사용할 경우의 보증기간은 반으로 단축 적용됩니다. (영업장, 합숙시설, 공공장소 등)
- 품질보증기간은 제품 구입일자 부터 기산하며, 구입일을 확인할 수 없을 때는 제품제조일 또는 수입통관일로부터 3개월이 경과한 날부터 품질보증기간을 기산합니다.

● 소비자 분쟁해결 기준

소비자 피해 유형	품질보증기간 이내	품질보증기간 이후
• 구입 후 10일 이내에 중요한 수리를 요할 때	제품교환 또는 구입가 환급	해당 없음
• 구입 후 1개월 이내에 중요한 수리를 요할 때	제품교환 또는 무상수리	해당 없음
• 제품 구입시 운송과정 및 제품설치 중 발생한 피해	제품교환	해당 없음
• 교환된 제품이 1개월 이내에 중요한 수리를 요하는 고장발생	구입가 환급	해당 없음
• 교환 불가능시	구입가 환급	해당 없음
• 동일하자로 2회까지 고장 발생시	무상수리	유상수리
• 동일하자로 3회째 고장 발생시	제품교환 또는 구입가 환급	유상수리
• 서로 다른 하자로 5회째 고장 발생시	제품교환 또는 구입가 환급	유상수리
• 소비자가 수리 의뢰한 제품을 사업자가 분실한 경우		정액 감가상각 금액에
• 부품보증기간 이내 수리용 부품을 보유하고 있지 않아 수리가 불가능한 경우	제품교환 또는 구입가 환급	10%를 가산하여 환급
• 수리용 부품은 있으나 수리가 불가능한 경우	제품교환 또는 구입가 환급	정액 감가상각 후 환급

● 소비자의 고의, 과실로 인한 고장인 경우

소비자 피해 유형	품질보증기간 이내	품질보증기간 이후
• 수리가 불가능한 경우	유상수리에 해당하는 금액징수 후 제품교환	유상수리 금액징수 후 감가상각 적용 제품교환
• 수리가 가능한 경우	유상수리	유상수리

● 무상서비스

- 품질 보증기간 이내에 정상적인 사용상태에서 발생한 고장 또는 결함.
- 당사에서 인정한 설치/서비스 기사가 수리한 후 2개월이내에 동일부위 재고장 발생시.

유상서비스

고장이 아닌 경우

(기구세척, 조정, 사용설명, 설치 등 제품고장이 아닌 경우)

- 사용설명 및 분해하지 않고 간단한 조정시
- 인더넷, 인데나, 무선신호 등 외부환경 문제시
- 배송된 제품 초기 설치 및 판매점에서 부실하게 설치해 주어 재설치 시
- 제품의 이동, 이사 등으로 인한 설치 변경시
- 제품 내부 먼지 세척 및 이물 제거시
- 타사 제품(소프트 웨어 포함)으로 인한 고장 및 고장 설명시
- 구입시 고객요구로 설치한 후 재설치시
- 고객의 필요에 따른 서비스 요청시 (해당제품)
(가스제품 열량변경, 제품청소 등)

소비자 과실로 고장인 경우

- 소비자의 취급 부주의 및 잘못된 수리로 고장 발생시
- 가스종류, 가스압, 전기용량을 틀리게 사용하여 고장이 발생된 경우 (해당제품)
- 외부 충격이나 떨어뜨림 등에 의한 고장, 손상 발생시
- 당사에서 미지정된 소모품, 옵션품 사용으로 고장 발생시
- 당사에서 인정하지 않은 사람이 설치 또는 서비스를 실시하여 고장 발생시
- 사용설명서 내에 "주의사항" 을 지키지 않아 고장 발생시

그 밖의 경우

- 천재지변(낙뢰, 화재, 염해, 수해 등에 의한 고장 발생시)
- 소모성 부품의 수명이 다한 경우 (소모성 부품은 별도 표기)
- 기본 설치 조건 외 추가설치시 유상 청구
- 전시품 구입시 외관용 수리는 유상 청구

※ 고장이 아닌 경우 서비스를 요청하면 요금이 청구되므로 서비스 신청전 사용설명서를 참고해 주십시오.
※ 이 보증서는 대한민국에서만 사용되며 다시 발행하지 않으므로 사용설명서와 함께 잘 보관해 주십시오.

동양매직
www.magic.co.kr