

Magic

무선 전기케틀 Electric Portable Kettle

EPK1718

한국서비스품질
우수기업
Excellent
Service
Quality

서비스도 매직이 최고입니다.

1577-7784

www.magic.co.kr

사후봉사가 우수한 기업에 대한 품질을 국가에서 보증하는
인증마크입니다.

- 고객상담실에서는 고객센터의 일환으로 고객께서
구입·사용중인 제품중에서 소모품인 식기세척기 세제, 린스
/공기청정기 필터/정수기필터/비데필터/ 연수기 재생용액등을
통신판매 하고 있습니다.

안전한 사용을 위한 주의사항

제품을 보다 안전하게 사용하기 위해 꼭 읽어 주십시오

• 안전한 사용을 위한 주의사항	2~5p
• 제품의 특징점을 알아볼까요?	6p
• 각부의 명칭을 알아볼까요?	7p
• 올바른 사용방법을 알아볼까요?	8p
• 세척방법을 알아볼까요?	9p
• 제품규격을 알아볼까요?	10p

- 사용전에 "안전한 사용을 위한 주의 사항" 을 반드시 읽어 보시고
정확하게 사용하여 주십시오.
- 읽어 보신 후 누구나 언제라도 볼 수 있는 장소에 보관하여 주십시오.
- 본 제품은 국내(대한민국)용입니다.
전원, 전압이 다른 국외에서는 사용할 수 없습니다.

*외관은 품질의 향상을 위하여 예고없이 변경될 수 있습니다.







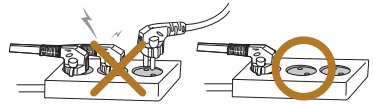


안전한 사용을 위한 주의사항

• 다음 지시되어 있는 사항들은 제품을 안전하고 정확하게 사용하여 예상치 못한 위험이나 손해를 예방하기 위한 것이므로 반드시 지켜주시기 바랍니다.
 • 안전과 관련된 주의사항은 잘못 사용하면 예상되는 위험과 손해의 크기정도 그리고 위험발생의 긴급정도에 따라서 다음과 같이 구분하고 있습니다.

- 경고** 지시사항을 위반할 경우 심각한 상해나 사망이 발생할 가능성이 있는 경우
- 주의** 지시사항을 위반할 경우 경미한 상해나 제품손상이 발생할 가능성이 있는 경우
- 이 그림기호는 위험을 끼칠 우려가 있는 사항과 조작에 대하여 주의를 환기시키기 위한 기호입니다.**
- 이 그림기호는 해서는 안되는 금지표시 기호입니다.**
- 이 그림기호는 반드시 지켜야 하는 지킴표시 기호입니다.**

경고

- 교류 220V외에는 사용하지 마십시오.**
 • 감전 및 화재의 원인이 됩니다.

- 제품을 싱크대에 넣고 닦거나 제품의 내부에 물을 넣지마십시오.**
 • 화재, 감전, 고장의 원인이 됩니다.

- 절대로 개조, 분해, 수리하지 마십시오.**
 • 구입 대리점 또는 가까운 서비스센터에 문의하여 주십시오.

- 가연성 스프레이 및 인화성 물질(벤젠, 가솔린, 신나)을 근처에서 사용하지 마십시오.**
 • 폭발이나 화재의 원인이 됩니다.

- 청소나 손질할 때는 전원 플러그를 빼주십시오.**
 • 감전 및 제품파손의 원인이 됩니다.

- 뚜껑이 제대로 닫혀 있는지 항상 확인하여 주십시오.**
 • 제품 파손 및 화상의 원인이 됩니다.

- 전원콘센트는 전용콘센트를 사용해 주세요. 전원콘센트에 여러제품을 동시에 꽂아서 사용하면 콘센트 부분이 이상 발열하여 화재의 원인이 됩니다.**




안전한 사용을 위한 주의사항

경고

- 전원플러그에 묻어 있는 먼지나 이물질은 깨끗이 닦고 사용하십시오.**
 • 감전이나 화재의 원인이 됩니다.

- 전원 코드를 무리하게 구부리거나 묶거나, 잡아당기지 마십시오.**
 • 감전이나 쇼트로 인해 화재의 원인이 됩니다.

- 제품에 직사광선이 쬐는 곳, 가스레인지, 전열기구 가까이에서 사용하지 마십시오.**
 • 전기누전 및 감전, 변형, 변색의 원인이 됩니다. 전원코드를 전열구 가까이에 두지 마십시오. 감전의 원인이 됩니다.

- 전원코드를 콘센트에 꽂거나 뺄 때는 손의 물기를 반드시 제거한 후 플러그를 꽂거나 빼주십시오.**
 • 젖은 손으로 플러그를 잡으면 감전의 원인이 됩니다.

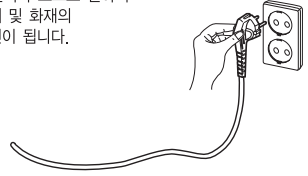


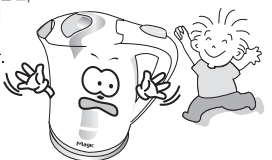




- 전원코드가 파손 되었거나 흔들릴 때는 사용하지 마십시오.**
 • 감전 및 누전이나 화재의 원인이 됩니다. 전원코드 파손시 구입처 및 서비스 센터에 문의하여 교환 하십시오.

- 전원코드 위에 무거운 물건을 올려 놓거나 코드가 제품 바닥에 눌러지지 않도록 주의하십시오.**
 • 화상의 원인이 됩니다.




안전한 사용을 위한 주의사항

⚠경고

<p>! 전원코드를 뽑을 때는 반드시 전원플러그를 잡고 뽑아주십시오.</p> <ul style="list-style-type: none"> • 감전이나 쇼크로 인하여 상해 및 화재의 원인이 됩니다. 	<p>! 제품에 표시된 최대용량(MAX)이상으로 물을 넣지 마십시오.</p> <ul style="list-style-type: none"> • 화상의 원인이 됩니다. 
<p>! 싱크대, 목욕탕 등 제품에 물이 접촉하거나 들어갈수 있는 곳에서는 사용하지 마십시오.</p> <ul style="list-style-type: none"> • 감전이나 화재의 원인이 됩니다. 	<p>! 어린이가 혼자 사용하거나 어린이 손이 닿을 수 있는 곳에서 사용하지 마십시오.</p> <ul style="list-style-type: none"> • 화상, 감전, 부상의 원인이 됩니다. 
<p>! 작동중에는 제품 본체도 뜨거우니 주의하십시오.</p> <ul style="list-style-type: none"> • 화상의 원인이 됩니다. 	<p>! 작동중 받침대에 주전자를 올려 놓은 채로 물을 넣지 마십시오.</p> <ul style="list-style-type: none"> • 제품파손 및 상해의 원인이 됩니다. 
<p>! 무선주전자는 가열받침대와 함께 사용되는 제품입니다.</p> 	<p>! 제품에 심한 충격을 주거나 떨어뜨리지 마십시오.</p> <ul style="list-style-type: none"> • 제품의 고장, 파손 및 감전, 화재의 원인이 됩니다. 



안전한 사용을 위한 주의사항

⚠주의

<p>! 제품청소시 신나, 벤젠, 왁스 등을 사용하지 마십시오.</p> <ul style="list-style-type: none"> • 제품의 변색, 벗겨짐 등 제품 외관 손상의 원인이 됩니다. 	<p>! 우유, 드링크류 등의 음료는 사용하지 마십시오.</p> <ul style="list-style-type: none"> • 위생 및 제품파손의 원인이 됩니다. 
<p>! 뚜껑이 꼭 닫혀 있는지 확인하여 주십시오.</p> <ul style="list-style-type: none"> • 화상의 원인이 됩니다. 	<p>! 평평하지 않은 곳에서는 사용하지 마십시오.</p> <ul style="list-style-type: none"> • 제품파손 및 화상의 원인이 됩니다. 
<p>! 제품 이동시 항상 손잡이를 잡고 이동하십시오.</p> <ul style="list-style-type: none"> • 제품파손 및 상해의 원인이 됩니다. 	<p>! 폐기전 제품 처리시 지정된 처리 절차에 의해 폐기 하십시오.</p> <ul style="list-style-type: none"> • 상해 및 환경오염의 원인이 됩니다. 



제품의 특징점을 알아볼까요?

전기 주전자 이것이 좋습니다.

- **전기주전자**
 - 항상 원하시는 공간에서 사용 가능합니다.
- **안전한 사용 환경**
 - 물이 끓으면 자동으로 전원이 차단되어 안전합니다.
 - 물이 없이 가열되어도 자동으로 전원이 차단됩니다.
- **위생적인 필터**
 - 수도물의 이물질까지 걸러내어 주는 위생적인 사용환경
- **인체 공학적 디자인**
 - 사용자의 편의성을 위한 인체 공학적인 디자인
- **코드 보관함**
 - 코드 보관함이 있어 보관시 정리가 편리합니다.
- **열림방지 안전뚜껑**
 - 물을 따를때나 이동시에 뚜껑이 열리는 것을 방지합니다.



각부의 명칭을 알아볼까요?





작동방법을 알아보까요?

작동방법

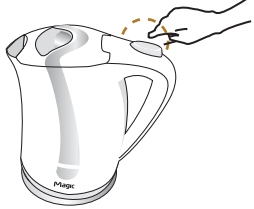
1. 주전자를 가열판 받침대와 분리하여 주십시오.



2. 주전자에 물을 넣으십시오.
 - 표시창 MAX이상 절대 물을 넣지 마십시오.
 - 제품 외부로 물이 흘러 내리지 않게 넣어주십시오.



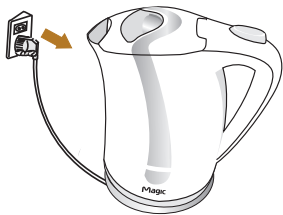
3. 주전자를 가열판에 올려 놓으신 후, 전원 스위치를 눌러 주십시오.
 - 뚜껑이 제대로 닫혀 있는지 확인하여 주십시오.



4. 물이 끓으면 자동으로 전원 차단됩니다.

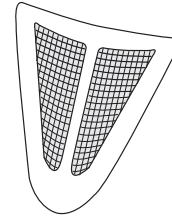


5. 사용후 반드시 플러그를 빼두십시오.



세척방법을 알아보까요?

세척 및 보관방법



필터

1. 주전자에서 필터를 꺼내십시오.
2. 부드러운 나일론 솔이나 칫솔을 사용하여 수도물에 문질러 세척하여 주십시오.
3. 필터를 세척하고 난 후 주전자 안에 다시 끼우십시오.

제품 세척 방법

1. 제품을 물에 담그지 말아 주십시오.



2. 본체는 젖은 헝겊으로 깨끗이 닦아 주십시오.



물때제거

1. 주전자에 물을 MAX 이하까지 넣으신 후 보통 식초를 첨가하여 주십시오.
2. 하룻밤동안 주전자를 그대로 두십시오.
3. 주전자를 비우고 한번 헹구어 주십시오.
4. 깨끗한 물을 넣어 한번 가열하신 후 다시 헹구어 주십시오.
 - 적합한 물때 제거제를 사용하셔도 됩니다.



제품규격입니다.



모델명	EPK1718
정격전압	220V~, 60Hz
소비전력	1800w
용량	1.7ℓ
외형치수(mm)	224(A)×160(B)×230(C)

제품보증서

전기주전자
(가정용에 한함)
품질보증기간 1년
부품보유기간 3년

서비스에 대하여

저희 동양매직에서는 품목별 소비자 분쟁해결 기준(공정거래위원회 고시 2009-1호)에 따라 아래와 같이 제품에 대한 보증을 실시합니다. 서비스 요청시 매직서비스(주) 또는 지정된 협력사에서 서비스를 합니다.

판매자 상호 및 연락처	(☎)
구입일 (판매자 기입란)	년 월 일

- 일반 제품을 영업용도로 전환하여 사용할 경우의 보증기간은 반으로 단축 적용됩니다. (영업장, 합숙시설, 공공장소 등)
- 품질보증기간은 제품 구입일자 부터 기산하며, 구입일을 확인할 수 없을 때는 제품제조일 또는 수입통관일로부터 3개월이 경과한 날부터 품질보증기간을 기산합니다.

● 소비자 분쟁해결 기준

소비자 피해 유형	품질보증기간 이내	품질보증기간 이후
• 구입 후 10일 이내에 중요한 수리를 요할 때	제품교환 또는 구입가 환급	해당 없음
• 구입 후 1개월 이내에 중요한 수리를 요할 때	제품교환 또는 무상수리	해당 없음
• 제품 구입시 운송과정 및 제품설치 중 발생한 피해	제품교환	해당 없음
• 교환된 제품이 1개월 이내에 중요한 수리를 요하는 고장발생	구입가 환급	해당 없음
• 교환 불가능시	구입가 환급	해당 없음
• 동일하자로 2회까지 고장 발생시	무상수리	유상수리
• 동일하자로 3회째 고장 발생시	제품교환 또는 구입가 환급	유상수리
• 서로 다른 하자로 5회째 고장 발생시	제품교환 또는 구입가 환급	유상수리
• 소비자가 수리 의뢰한 제품을 사업자가 분실한 경우		정액 감가상각한
• 부품보유기간 이내 수리용 부품을 보유하고 있지 않아 수리가 불가능한 경우	제품교환 또는 구입가 환급	잔여 금액에 구입가의 5%를 기산하여 환급
• 수리용 부품은 있으나 수리가 불가능한 경우	제품교환 또는 구입가 환급	정액 감가상각 후 환급

유상서비스

고장이 아닌 경우

- (가구세척, 조정, 사용설명, 설치 등 제품고장이 아닌 경우)
- 사용설명 및 분해하지 않고 간단한 조정
 - 인터넷, 인데나, 무선신호 등 외부환경 문제시
 - 배송된 제품 초기 설치 및 판매장에서 부실하게 설치해 주어 재설치 시
 - 제품의 이동, 이사 등으로 인한 설치 변경시
 - 제품 내부 먼지 세척 및 이물 제거시
 - 타사 제품(소프트 웨어 포함)으로 인한 고장 및 고장 설명시
 - 구입시 고객요구로 설치한 후 재설치시
 - 고객의 필요에 따른 서비스 요청시 (해당제품)
- (가스제품 열량변경, 제품청소 등)

소비자 과실로 고장인 경우

- 소비자의 취급 부주의 및 잘못된 수리로 고장 발생시
- 가스종류, 가스압, 전기용량을 틀리게 사용하여 고장이 발생한 경우 (해당제품)
- 외부 충격이나 떨어뜨림 등에 의한 고장, 손상 발생시
- 당사에서 미지정된 소모품, 옵션품 사용으로 고장 발생시
- 당사에서 인정하지 않은 사람이 설치 또는 서비스를 실시하여 고장 발생시
- 사용설명서 내에 '주의사항' 을 지키지 않아 고장 발생시

그 밖의 경우

- 천재지변(낙뢰, 화재, 열해, 수해) 등에 의한 고장 발생시
- 소모성 부품의 수명이 다한 경우 (소모성 부품은 별도 표기)
- 기본 설치 조건 외 추가설치시 유상 청구
- 전제품 구입시 외관용 수리는 유상 청구

● 소비자의 고의, 과실로 인한 고장인 경우

소비자 피해 유형	품질보증기간 이내	품질보증기간 이후
• 수리가 불가능한 경우	유상수리에 해당하는 금액징수 후 제품교환	유상수리 금액징수 후 감가상각 적용 제품교환
• 수리가 가능한 경우	유상수리	유상수리

● 무상서비스

- 품질 보증기간 이내에 정상적인 사용상태에서 발생한 고장 또는 결함.
- 당사에서 인정한 설치/서비스 기사가 수리한 후 2개월이내에 동일부위 재고장 발생시.

※ 고장이 아닌 경우 서비스를 요청하면 요금이 청구되므로 서비스 신청전 사용설명서를 참고해 주십시오.
※ 이 보증서는 대한민국에서만 사용되며 다시 발행하지 않으므로 사용설명서와 함께 잘 보관해 주십시오.

동양매직
www.magic.co.kr