

# Magic

## 무선 전기케틀 Electric Portable Kettle

EPK101



사후봉사가 우수한 기업에 대한 품질을 국가기관인 산업자원부 기술표준원이 보증하는 인증마크입니다.

- 척척고객상담센터에서는 고객서비스의 일환으로 고객께서 구입·사용중인 제품중에서 소모품인 식기세척기 세제, 린스 /공기청정기 필터/정수기필터/비데필터/ 연수기 재생용액등을 통신판매 하고 있습니다.

### 안전한 사용을 위한 주의사항

제품을 보다 안전하게 사용하기 위해 꼭 읽어 주십시오

· 안전한 사용을 위한 주의사항	2~5p
· 제품의 특징점을 알아볼까요?	6p
· 각부의 명칭을 알아볼까요?	7p
· 무선케틀 사용방법을 알아볼까요?	8p
· 세척/보관방법 및 자체점검입니다.	9p
· 제품규격입니다.	10p

· 사용전에 "안전한 사용을 위한 주의 사항" 을 반드시 읽어 보시고 정확하게 사용하여 주십시오.  
· 읽어 보신 후 누구나 언제라도 볼 수 있는 장소에 보관하여 주십시오.  
· 본 제품은 국내(대한민국)용입니다.  
전원, 전압이 다른 국외에서는 사용할 수 없습니다.

\*외관은 품질의 향상을 위하여 예고없이 변경될 수 있습니다.



## 안전한 사용을 위한 주의사항

• 다음 지시되어 있는 사항들은 제품을 안전하고 정확하게 사용하여 예상치 못한 위험이나 손해를 예방하기 위한 것이므로 반드시 지켜주시기 바랍니다.  
 • 안전과 관련된 주의사항은 잘못 사용하면 예상되는 위험과 손해의 크기정도 그리고 위험발생의 긴급정도에 따라서 다음과 같이 구분하고 있습니다.

- 경고** 지시사항을 위반할 경우 심각한 상해나 사망이 발생할 가능성이 있는 경우
- 주의** 지시사항을 위반할 경우 경미한 상해나 제품손상이 발생할 가능성이 있는 경우
- 이 그림기호는 위험을 끼칠 우려가 있는 사항과 조작에 대하여 주의를 환기시키기 위한 기호입니다.**
- 이 그림기호는 해서는 안되는 금지표시 기호입니다.**
- 이 그림기호는 반드시 지켜야 하는 지킴표시 기호입니다.**

## 경고

**교류 220V외에는 사용하지 마십시오.**

- 감전 및 화재의 원인이 됩니다.

**제품을 싱크대에 넣고 닦거나 제품의 내부에 물을 넣지마십시오.**

- 화재, 감전, 고장의 원인이 됩니다.

**절대로 개조, 분해, 수리하지 마십시오.**

- 구입 대리점 또는 가까운 서비스센터에 문의하여 주십시오.

**감전! 고장!**

**가연성 스프레이 및 인화성 물질(벤젠, 가솔린, 신나)을 근처에서 사용하지 마십시오.**

- 폭발이나 화재의 원인이 됩니다.

**청소나 손질할때는 전원 플러그를 빼주십시오.**

- 감전 및 제품파손의 원인이 됩니다.

**뚜껑이 제대로 닫혀 있는지 항상 확인하여 주십시오.**

- 제품 파손 및 화상의 원인이 됩니다.

**전원콘센트는 전용콘센트를 사용해 주세요. 전원콘센트에 여러제품을 동시에 꽂아서 사용하면 콘센트 부분이 이상 발열하여 화재의 원인이 됩니다.**



## 안전한 사용을 위한 주의사항

## 경고

**전원플러그에 묻어 있는 먼지나 이물질은 깨끗이 닦고 사용하십시오.**

- 감전이나 화재의 원인이 됩니다.

**전원 코드를 무리하게 구부리거나 묶거나, 잡아당기지 마십시오.**

- 감전이나 쇼트로 인해 화재의 원인이 됩니다.

**제품에 직사광선이 쬐는 곳, 가스레인지, 전열기구 가까이에서 사용하지 마십시오. 또 전원코드를 전열구 가까이에 두지 마십시오.**

- 전기누전 및 감전, 변형, 변색의 원인이 됩니다.

**전원코드를 콘센트에 꽂거나 뺄때는 손의 물기를 반드시 제거한 후 플러그를 꽂거나 빼주십시오.**

- 젖은 손으로 플러그를 잡으면 감전의 원인이 됩니다.

**전원코드가 콘센트에 꽂거나 뺄때는 손의 물기를 반드시 제거한 후 플러그를 꽂거나 빼주십시오.**

- 젖은 손으로 플러그를 잡으면 감전의 원인이 됩니다.

**전원코드가 파손 되었거나 흔들릴 때는 사용하지 마십시오.**

- 감전 및 누전이나 화재의 원인이 됩니다. 전원코드 파손시 구입처 및 서비스 센터에 문의하여 교환 하십시오.

**전원코드 위에 무거운 물건을 올려 놓거나 코드가 제품 바닥에 눌러지지 않도록 주의하십시오.**

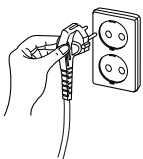
- 화상의 원인이 됩니다.

# ⚠️ 안전한 사용을 위한 주의사항

## ⚠️ 경고

⚠️ 전원코드를 뽑을 때는 반드시 전원플러그를 잡고 뽑아주십시오.


- 감전이나 쇼크로 인하여 상해 및 화재의 원인이 됩니다.



⚠️ 제품에 표시된 최대용량(MAX)이상으로 물을 넣지 마십시오.

- 화상의 원인이 됩니다.

Max




⚠️ 싱크대, 목욕탕 등 제품에 물이 접촉하거나 들어갈수 있는 곳에서는 사용하지 마십시오.

- 감전이나 화재의 원인이 됩니다.



⚠️ 어린이가 혼자 사용하거나 어린이 손이 닿을 수 있는 곳에서 사용하지 마십시오.

- 화상, 감전, 부상  
의 원인이 됩니다.




⚠️ 작동중에는 제품 본체도 뜨거우니 주의하십시오.

- 화상의 원인이 됩니다.

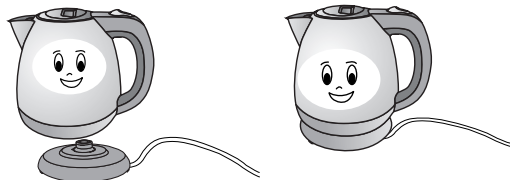


⚠️ 작동중 받침대에 주전자를 올려놓은채로 물을 넣지 마십시오.

- 제품파손 및 상해의 원인이 됩니다.



⚠️ 무선주전자는 가열받침대와 함께 사용되는 제품입니다.




# ⚠️ 안전한 사용을 위한 주의사항

## ⚠️ 주의

⚠️ 제품청소시 신나, 벤젠, 왁스 등을 사용하지 마십시오.

- 제품의 변색, 벗겨짐 등 제품외관 손상의 원인이 됩니다.



⚠️ 우유, 드링크류 등의 음료는 사용하지 마십시오.

- 위생 및 제품파손의 원인이 됩니다.



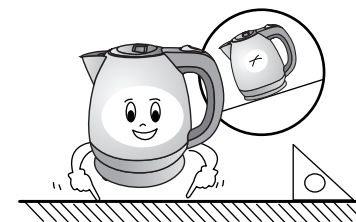
⚠️ 뚜껑이 꼭 닫혀 있는지 확인하여 주십시오.

- 화상의 원인이 됩니다.




⚠️ 평평하지 않은 곳에서는 사용하지 마십시오.

- 제품파손 및 화상의 원인이 됩니다.




⚠️ 제품 이동시 항상 손잡이를 잡고 이동하십시오.

- 제품파손 및 상해의 원인이 됩니다.



⚠️ 폐가전 제품 처리시 지정된 처리 절차에 의해 폐기 하십시오.

- 상해 및 환경오염의 원인이 됩니다.





## 제품의 특징점을 알아볼까요?

무선케틀! 이것이 좋습니다.

1. 무선 전기 케틀
  - 항상 원하시는 공간에서 사용 가능합니다.
2. 쾌속 전기 케틀
  - 1컵(200ml)끓는데 약 30초면 OK!
3. 위생적인 평판 내부 바닥
  - 녹슬지 않는 스테인레스 스틸 사용으로 한결 위생적입니다.
4. 인체공학적 디자인
  - 사용자의 편의성을 위한 인체공학적 디자인
5. 코드 보관함
  - 코드 보관함이 있어 보관시 정리가 편리합니다.
6. 청소가 용이한 구조
  - 청소가 용이한 심플한 내부구조 및 넓은 주입구
7. 열림방지 안전뚜껑
  - 물을 따를때나 이동시에 뚜껑이 열리는 것을 방지합니다.
8. 3중 안전장치
  - 물이 완전히 끓었을 때, 물이 끓어 넘칠 때, 물이 없을 때 자동으로 전원을 차단합니다.
9. 자동 On/Off 스위치
  - 물이 끓으면 자동으로 전원이 차단되는 자동 On/Off 스위치



## 각부의 명칭을 알아볼까요?



### 부속품






## 무선케틀 사용방법을 알아볼까요?

### 사용방법

1. 주전자를 가열판(받침대)과 분리하여 주십시오.



2. 주전자에 물을 넣으십시오.

- 표시창 MAX이상 절대 물을 넣지 마십시오.
- 제품 외부로 물이 흘러 내리지 않게 넣어주십시오.



3. 주전자를 가열판에 올려 놓으신 후, 전원 스위치를 눌러 주십시오.

- 뚜껑이 제대로 닫혀 있는지 확인하여 주십시오.



4. 주전자를 가열판에서 분리하면 자동으로 전원이 차단됩니다.

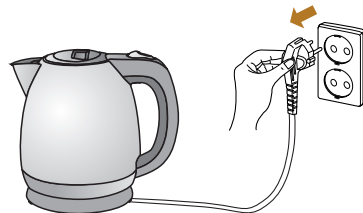
- 다시 가열하고자 할 경우에는 가열판 받침대에 올려놓으신 후, 전원스위치를 눌러주십시오.



5. 물이 끓으면 자동으로 전원 차단됩니다.



6. 사용후 반드시 플러그를 빼두십시오.



## 세척/보관방법 및 자체점검 입니다.

### 세척 및 보관방법




필터

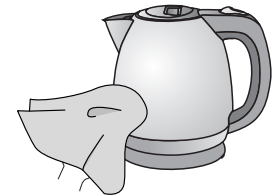
1. 주전자에서 필터를 꺼내십시오.
2. 부드러운 나일론 솔이나 칫솔을 사용하여 수돗물에 문질러 세척하여 주십시오.
3. 필터를 세척하고 난 후 주전자 안에 다시 끼우십시오.

### 제품 세척 방법

1. 제품을 물에 담그지 말아 주십시오.



2. 본체는 젖은 헝겊으로 깨끗이 닦아 주십시오.

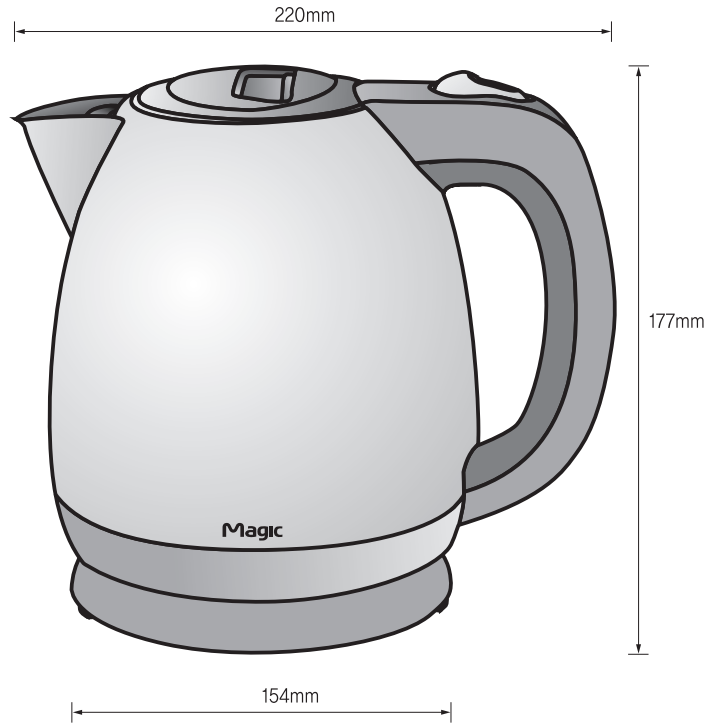


### 물때제거

1. 주전자에 물을 0.7L 이상, MAX 이하까지 넣으신 후 보통 식초를 첨가하여 주십시오.
2. 하룻밤동안 주전자를 그대로 두십시오.
3. 주전자를 비우고 한번 헹구어 주십시오.
4. 깨끗한 물을 넣어 한번 가열하신 후 다시 헹구어 주십시오.



## 제품규격입니다.



모 델 명	EPK101
정 격 전 압	AC 220V, 60Hz
소 비 전 력	2,000w
용 량	1.0ℓ
외 형 치 수	220(mm)×154(mm)×177(mm)

## 품질보증서

제 품 명	전기주전자	모 델 명	EPK101
제 조 번 호		구 입 일 자	
구 입 처		고 객 성 명	
주 소	전 화		

- 본 제품은 소비자원 소비자 피해보상규정에 따라 고객의 정당한 피해를 보상해 드립니다.
- 당사의 서비스를 원할 경우, 고객상담실로 연락주시기 바랍니다.
- 가정용이 아닌 영업용도(영업활동, 비정상적인 사용환경 등)로 사용되는 경우 보증기간이 반으로 단축됩니다.
- 본 증서는 국내에서만 유효합니다.

### ●무상수리 서비스

구 분	소비자 피해 유형	보 상 내 역	
		보증기간 이내	보증기간 이후
정상적인 사용상태에서 자연 발생한 성능, 기능상의 하자 발생시	구입후 10일 이내에 중요한 수리를 요할 때	제품교환 또는 구입가 환불	해당없음
	구입후 1개월 이내에 중요한 수리를 요할 때	제품교환 또는 무상수리	
	교환된 제품이 1개월 이내에 중요한 수리를 요하는 고장발생	구입가 환불	
	교환 불가능시	무상수리	유상수리
	제품 구입시 운송과정 및 제품설치 중 발생한 피해	제품교환	
	보증기간 이내에 하자 발생시	무상수리	
소비자의 고의, 과실에 의한 고장 발생시	동일하자로 4회째 고장 발생시	제품교환 또는 구입가 환불	정액 감가상각 금액에 10% 가산
	여러 부위 수리후 5회째 고장 발생시		
	수리 불가능시	제품교환 또는 구입가 환불	
소비자의 고의, 과실에 의한 고장 발생시	수리용 부품을 보유하고 있지 않아 수리 불가능한 경우	유상수리	
	수리가 가능한 경우	유상수리에 해당하는 금액 징수 후 제품교환	

### ●유상수리 서비스

<ul style="list-style-type: none"> <li>- 천재지변(화재, 연해, 가스, 지진, 풍수해 등) 및 사용환경에 의해 고장이 발생한 경우</li> <li>- 사용전원의 이상 및 접속기기의 불량으로 인한 고장이 발생한 경우</li> <li>- 당사 서비스센터의 기사가 아닌 사람이 수리 또는 개조하여 고장이 발생한 경우</li> <li>- 사용성 정상 마모되는 소모성 부품을 교환하는 경우</li> <li>- 기타 제품자체의 하자가 아닌 외부원인으로 인한 경우</li> <li>- 고객의 요구에 의한 제품의 이동, 이사 등으로 인한 재설치 할 경우</li> </ul>	유상수리	유상수리
--------------------------------------------------------------------------------------------------------------------------------------------------------------------------------------------------------------------------------------------------------------------------------------------------------------------------------------------	------	------

### 제품별 품질보증기간 및 부품보유기간

제 품	품 질 보 증 기 간	부 품 보 유 기 간
전기주전자	1년 (가정용에 한함)	3년

## 동양매직