

# Magic

## 전기구이기

CFG-500E  
CFG-700E

한국서비스품질  
우수기업  
Excellent  
Service  
Quality

서비스도 매직이 최고입니다.

1577-7784

www.magic.co.kr

사후봉사가 우수한 기업에 대한 품질을 국가기관인 지식경제부  
기술표준원이 보증하는 인증마크입니다.

- 고객상담센터에서는 고객서비스의 일환으로 고객께서  
구입·사용중인 제품중에서 소모품인 식기세척기 세제, 린스  
/공기청정기 필터/정수기필터/비데필터/ 연수기 재생용액등을  
통신판매 하고 있습니다.

### 안전한 사용을 위한 주의사항

제품을 보다 안전하게 사용하기 위해 꼭 읽어 주십시오

· 안전한 사용을 위한 주의사항	2~6P
· 제품의 특징점을 알아볼까요?	7P
· 제품의 설치 및 주의사항에 대하여 알아볼까요?	8P
· 각부의 명칭을 알아볼까요?	9~10P
· 작동방법을 알아볼까요?	11P
· 제품청소방법을 알아볼까요?	12P
· 제품의 점검 및 손질방법을 알아볼까요?	13P
· 고장, 이런경우는 어떻게 하면되나요?	14P
· 전기구이기의 제품규격을 알아볼까요?	15P

- 사용전에 "안전한 사용을 위한 주의 사항" 을 반드시 읽어 보시고  
정확하게 사용하여 주십시오.
- 읽어 보신 후 누구나 언제라도 볼 수 있는 장소에 보관하여 주십시오.
- 본 제품은 국내(대한민국)용입니다.  
전원, 전압이 다른 국외에서는 사용할 수 없습니다.

\*외관은 품질의 향상을 위하여 예고없이 변경될 수 있습니다.

# ⚠️ 안전한 사용을 위한 주의사항

사용상의 잘못으로 인한 안전사고를 미연에 방지하고, 제품을 편리하게 사용 할 수 있도록 한 내용으로 사용자의 안전을 지키고 재산 상의 손해를 막기 위한 내용입니다. 주의 사항을 잘 읽고 올바르게 사용하여 주시기 바랍니다.

**경고** 지시한 사항을 지켜지지 않으면 사망 또는 중상을 입을 수 있습니다.

**주의** 지시한 사항을 지켜지지 않으면 신체 상해 또는 물적 손해가 발생할 수 있습니다.

**220V** 본 제품은 220V를 정격 전압으로 사용 하는 제품입니다.

**경고** 반드시 지켜야할 사항 이라는 표시입니다.

**금지** 금지 표시입니다.

**플러그 분리** 전원을 차단하라는 표시 입니다.

**접촉금지** 접촉을 금하라는 표시 입니다.

**분해금지** 분해금지 표시입니다.

**물접촉 금지** 물 접촉금지 표시입니다.

**화기엄금** 화재예방을 위한 표시입니다.


**감전주의** 감전 예방을 위한 표시입니다.

# ⚠️ 안전한 사용을 위한 주의사항

## ⚠️ 경고

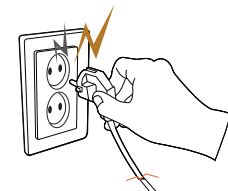
**경고** 본 제품은 AC 220V 전용입니다. 반드시 접지가 되어있는 정격 15A 이상의 220V 전용 콘센트에 꽂아 주십시오.

- ▶ 사용 전원의 전압이 제품하단에 부착된 스티커에 지정된 전압과 일치하는지 확인하여 주십시오.
- ▶ 감전, 화재의 위험이 있습니다.



**경고** 전원 코드가 무리한 충격으로 인해 손상된 경우 전원플러그 나 헐거운 콘센트를 사용하지 마십시오.

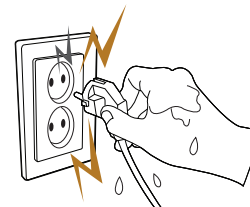
- ▶ 감전, 화재의 위험이 있습니다.



**금지** 젖은 손으로 전원 플러그를 만지지 마십시오.


- ▶ 감전, 화재의 위험이 있습니다.

**감전주의**



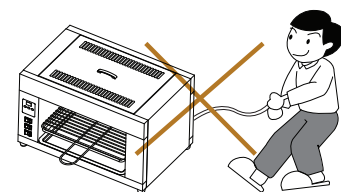
**금지** 전원 코드의 선을 잡아 당겨서 뽑지 마십시오.

- ▶ 감전, 화재의 위험이 있습니다.




**금지** 제품을 이동시 전원코드를 당겨서 이동하지 마십시오. 감전이나 화재 등의 위험이 있습니다

- ▶ 감전, 화재의 위험이 있습니다.



**경고** 전원 플러그에 이물질이 묻어 있지는 않은지 확인하고 전원플러그를 콘센트에 끝까지 밀어 넣어 주십시오.

- ▶ 감전, 화재의 위험이 있습니다.






# 안전한 사용을 위한 주의사항

## 주의



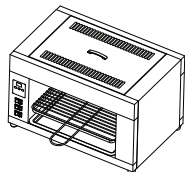
**경고** 제품 전면 상판위에 양념그릇 및 기타의 물건을 절대 올려 놓지 마십시오.

▶ 사용중이거나 사용후에는 상판이 매우 뜨거우므로 용기가 녹거나 화재의 위험이 있으며 소비자가 만졌을 경우 화상을 입을 수 있습니다.



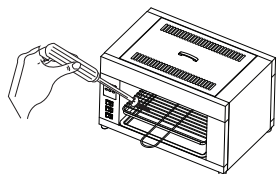
**경고** 제품 설치시에는 판매 전문점이나 시공업체에 의뢰하여 주십시오.

▶ 제품 이상 설치시에는 제품의 고장 및 화재발생의 원인이 되며 이에 대하여는 당사가 책임지지 않습니다.



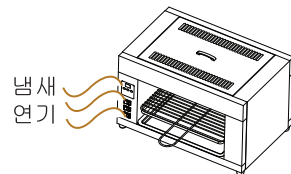
**금지** 서비스요원 이외에 절대로 분해, 수리, 개조를 하지 마십시오.

▶ 임의의 분해, 수리, 개조는 제품 안전에 큰영향을 줄 수 있습니다. 제품의 고장 이라 생각될 때는 고객상담실로 연락하여 주십시오.




**경고** 이상한 냄새 및 연소

▶ 사용중 이상연소, 이상한 냄새 등을 감지했을 때에는 곧바로 사용을 멈추고 전원콘센트에서 전원플러그를 분리하여 주십시오.



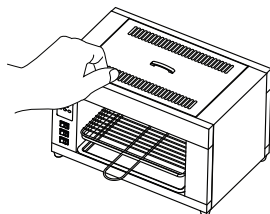
**접촉금지** 어린아이가 만질 수 없도록 하여 주십시오.

▶ 화상등의 위험이 있으니 어린아이들의 접근을 막아 주십시오.



**접촉금지** 사용 중 또는 사용 후 얼마 동안은 제품에 손을 대지 말아 주십시오.

▶ 사용중 또는 사용후에는 제품상판과 주변등이 매우 뜨거워 신체에 닿으면 화상을 입을 수 있습니다.



# 안전한 사용을 위한 주의사항

## 주의



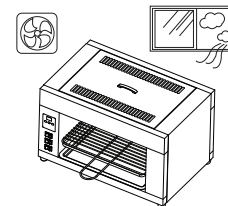
**주의** 반사판을 깨끗이 사용하여 주십시오.

▶ 사용후 제품이 충분히 식은 다음 반사판에 묻어 있는 이물질은 깨끗이 청소하여 주십시오. 제품 반사판에 이물질(음식물)이 달라붙어 떨어지지 않고 말라붙은 이물질이 가열 되어 냄새 발생, 화재 및 제품 손상의 원인이 됩니다. \* 절대로 반사판에 알루미늄 호일을 덮고 사용하지 마십시오.




**주의** 사용중에 자주 환기를 하여 주십시오.

▶ 사용중에 배기덕트를 사용해 배기를 시키거나 창문 등을 열어 환기를 하여 주십시오.



**금지** 사용중 신체나 의복이 불 가까이 가지 않도록 하십시오.

▶ 의복에 불이 붙거나 화상을 입을 우려가 있습니다.




**금지** 스위치 조작을 할때 조리구 안쪽에 얼굴을 가까이 하지 마십시오.

▶ 뜨거운 열기에 의해 화상을 입을 수 있습니다.




**금지** 전기오븐을 덮어 씌우는 보조용구 또는 커다란 철판, 알루미늄 호일, 도자기류를 올려놓고 사용하지 마십시오.

▶ 불완전 연소에 의한 이상 과열로 화재 및 제품 파손의 원인이 됩니다.



**금지** 불을 켜채로 기구로 부터 떨어지지 마십시오.

▶ 제품고열로 인한 제품고장 및 화재의 원인이 됩니다. ▶ 자리를 비워야 할 경우에는 일단 사용을 중지 하십시오.



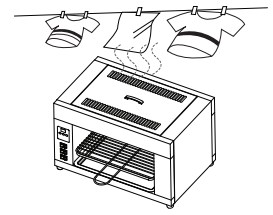
# 안전한 사용을 위한 주의사항



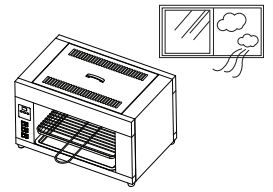
## 어떤 특징이 있나요?

### 주의

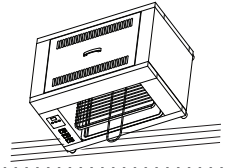
**금지** 조리 이외의 용도로 사용하지 마십시오.  
 ▶ 조리 이외의 의류 건조나 다른 가열물의 점화를 위한 용도로 사용하시면 화재 및 제품 파손의 원인이 됩니다.



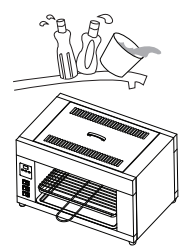
**금지** 바람이 부는 장소(선풍기등) 및 제품본체 뒤로부터 바람이 부는 곳(창문등)에서는 사용하지 마십시오.  
 ▶ 제품 과열 및 화재의 원인이 됩니다.



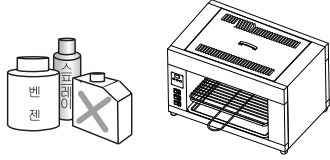
**금지** 꼭 수평하고 고정이 단단한 곳에 설치하며 차량, 선박 등 움직이는 곳에서는 사용하지 마십시오.  
 ▶ 불안정한 상태에서 사용할 경우 제품이 떨어져 화상 및 상처를 입을 우려가 있습니다. 또한 사용중 제품이 흔들려 화재나 화상의 원인이 됩니다.



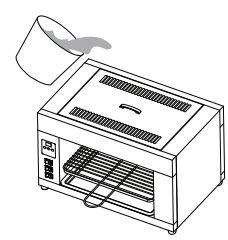
**금지** 떨어지기 쉬운 물건이 있는 장소에서는 사용하지 마십시오.  
 ▶ 제품 위에 물건이 떨어져 제품손상 및 화재의 원인이 됩니다.



**금지** 불 붙기 쉬운 물건을 가까이 놓지 마십시오. 스프레이나 신나 같은 인화성가스를 가까이에서 사용하지 마십시오.  
 ▶ 커튼 등 불 붙기 쉬운 물건과 스프레이, 가솔린, 벤젠 같은 인화성 물건을 가까이 놓아둔 채로 사용하지 마십시오. 화재의 원인이 됩니다.



**금지** 제품에 물을 뿌려 청소하지 마십시오.  
 ▶ 감전 및 화재의 원인이 됩니다.



1. 전원콘센트가 있는 곳이면 어느곳에서도 설치 가능한 제품
2. 외형은 견고하며 적고 내경(조리공간)은 커서 장소 활용도 쉽다.
3. 원적외선 방사 방파 84% 침투방식으로 음식물이 겉과 속이 동시에 익는다. 음식물이 식을때에도 딱딱하지 않다. 음식물이 겉은 타고 속은 안 익는 방식과는 다르다.
4. 타임 시그널(자동 시간 예약기능) 장착으로 사용이 매우 편리하다.
5. 열 반사 방식으로 열효율이 좋고 청소가 용이하며 위생적이다. 반사판 분리 방식 채택 (실용신안 특허 공개 진행중)
6. 일산화탄소가 발생되지 않으며 공기중에 산소를 태우지 않기 때문에 친환경(하이브리드) 제품
7. 순간 발열방식으로 구이시간이 짧다. (타사 제품보다 조리시간 단축)

### 제품을 효율적으로 사용할 수 있는 곳

- ★ 가스보다 연료비 LPG기준 65%이상 절감 되는 곳  
레스토랑, 호텔, 카페 등
- ★ 전기 사용을 많이 사용할 수 있는 곳  
퓨전 호프집, 학교 등
- ★ 기존 사용 하는 곳  
일식집, 구이집, 한정식, 한식, 구이집, 고깃집 등

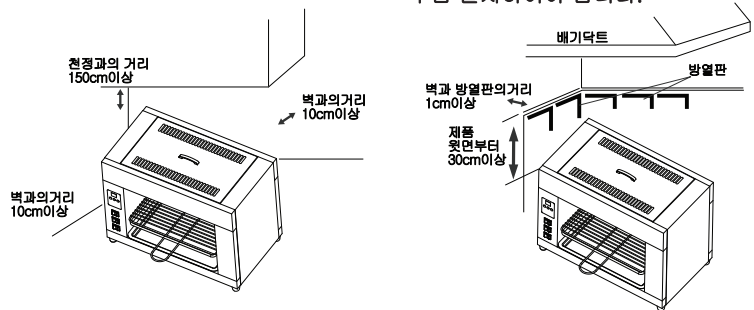


## 제품설치 및 주의사항에 대하여 알아보까요?

### 제품 설치 주의사항

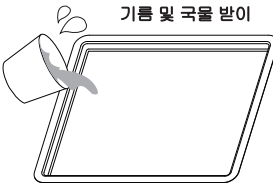
제품을 설치할 경우는 거리를 확실하게 떨어뜨려 주십시오.  
 거리가 가까우면 화재의 원인이 됩니다.  
 또 가연성 벽에 스테인레스판 등을 직접 붙여 붙여 사용하셔도 장시간사용하시면 열전달에 의해 화재가 일어날 수 있습니다.  
 그림과 같이 설치가 안될 경우 우측 그림에 표시된 사항에 따라 설치하여 주십시오.

제품을 설치한 후 주변에 부착물을 달지 마십시오.  
 선반등을 부착한 경우 가연물과의 거리가 가까울 경우는 화재의 원인이 됩니다.  
 방열판을 설치하실 때는 1cm이상 간격을 두고 설치하여 주십시오.  
 방열판과 배기덕트 설치는 사용자의 주방구조에 따라 알맞게 제작 설치하여야 하며 사용자가 구입 설치하여야 합니다.



### 사용전 확인사항

1. 제품을 올바르게 설치 되었습니까 ?
2. 제품 사용설명서 안전상의 경고, 주의 사항을 숙지 확인 하셨습니까?
3. 전원콘센트가 220V 15A 이상 콘센트인지 확인 하셨습니까?  
 본 제품은 220V 전용 제품입니다
4. 기름 및 국물받이에 물을 넣었습니까?  
 물을 약 2/3 정도 넣어 주세요.  
 고기가 한결 맛이 나며 청소하기에도 편리합니다.  
 (사용시 물이 없어지기 전에 물을 보충하여 주십시오.)  
 ※ 국물받이에 물이 없어 사용을 계속할 경우 열변형 등 뒤틀림의 우려가 있으니 유의 하십시오.

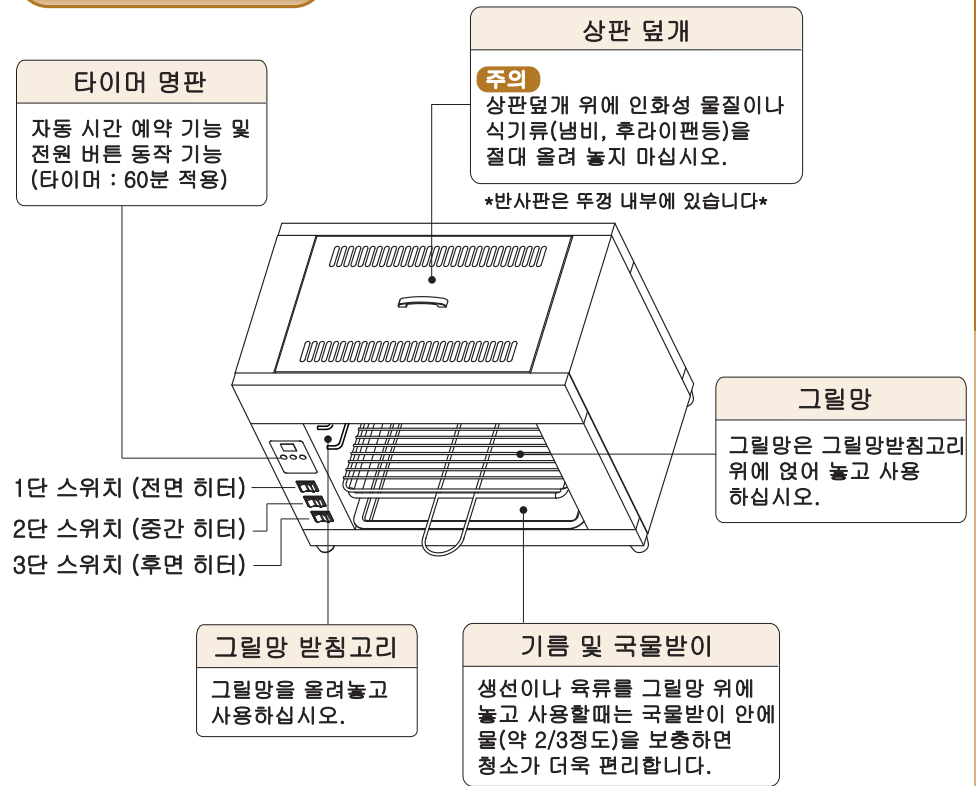


**\* 주의사항 \***  
 제품 사용 중 사용후에 조리 내부가 뜨거우므로 절대로 손을 넣지 마십시오.  
 화상 및 상해를 입을 수 있습니다.



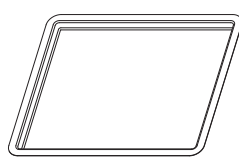
## 각부의 명칭을 알아보까요?

### CFG-500E

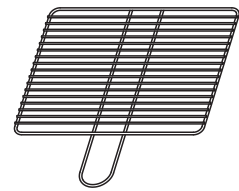


### 부속품

\* 부속품은 사양에 따라 변동될 수 있습니다 \*



기름 및 국물받이

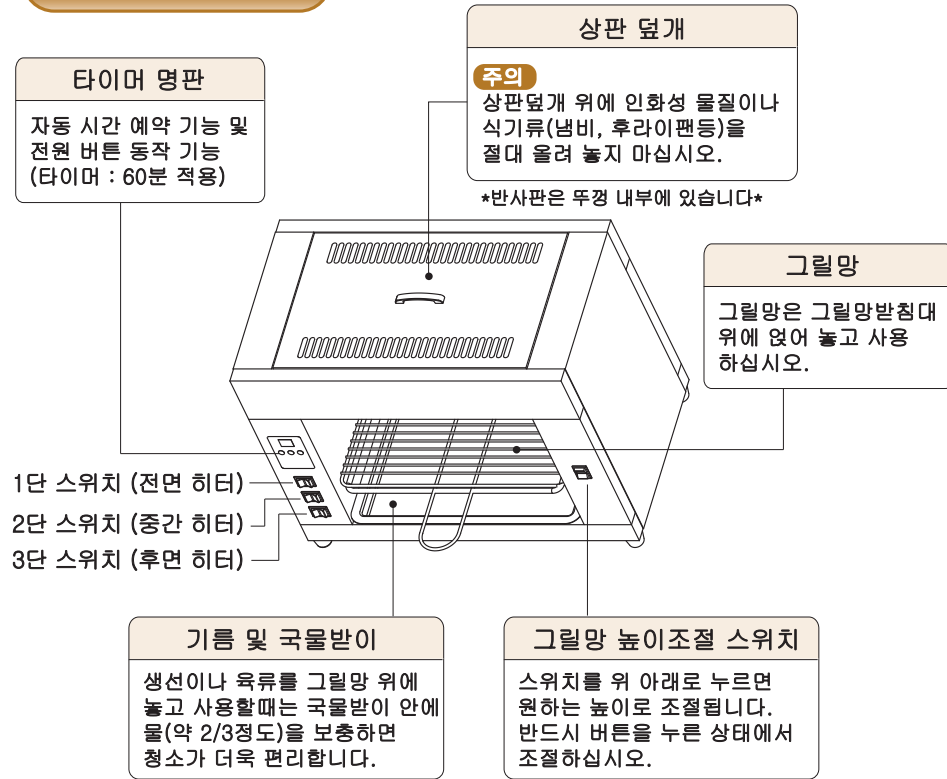


그릴망(석쇠)



## 각부의 명칭을 알아볼까요?

### CFG-700E



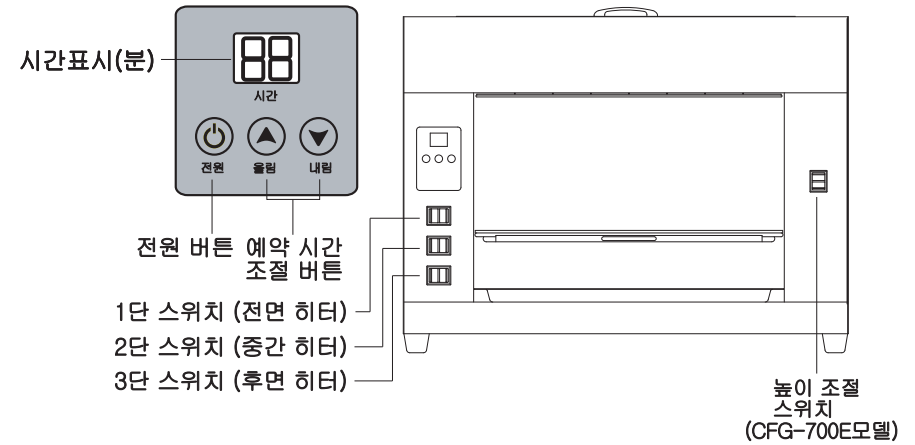
### 부속품

\* 부속품은 사양에 따라 변동될수 있습니다 \*



## 작동방법을 알아볼까요?

### 조 작 부



### 제품 작동방법

1. 전원코드를 전용 전원콘센트에 꽂아 주십시오.  
반드시 접지가 되어 있는 전용 콘센트를 사용하십시오  
제품 본체 뒷면에 부착되어 있는 접지선(녹색 전기선)을 연결하여 주십시오 (감전 및 상해의 원인이 될수 있으니 필히 연결하여 주십시오)  
본 제품은 220V 전용 제품입니다 (전용콘센트 용량 : 교류 250V 15A 이상 사용)
2. 석쇠에 알맞은 음식물을 올려 놓고 승강스위치를 이용하여 위.아래와 조절하여 구이위치를 알맞게 조정하여 주십시오. (CFG-700E모델)  
기름 및 국물받이에 물을 넣어주세요. (약 2/3 정도)
3. 전원 ON/OFF 스위치를 한번 누르면 전원이 인가되면서, 타이머 "5" 분이 표시되며 동작합니다.  
조리시간 예약은 "올림" "내림" 버튼을 누르면 동작합니다.  
시간표시 타이머 "0"분이 되면 자동으로 전원이 차단됩니다.
4. 히터 조절스위치를 이용하여 원적외선 히터를 동작하여 사용하십시오.  
( 1단.2단.3단 개별 히터스위치 적용함 )

#### \* 주의사항 \*

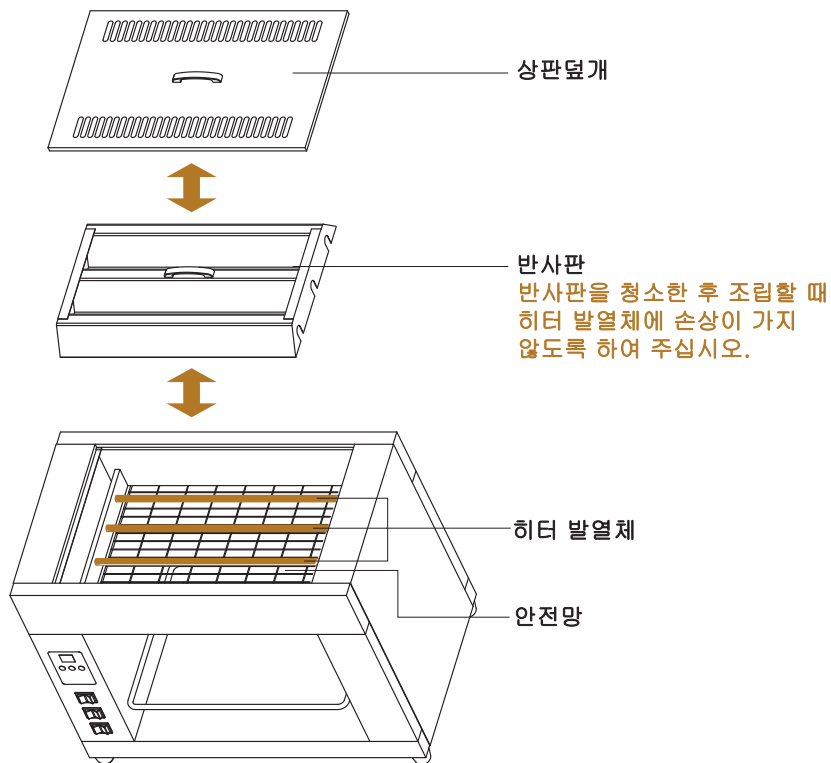
제품 사용 중 사용후에 조리 내부가 뜨거우므로 절대로 손을 넣지 마십시오.  
화상 및 상해를 입을 수 있습니다.



## 제품청소방법을 알아볼까요?

### 반사판 손질 및 청소 분해방법

제품의 손질 및 청소를 할 때는 반드시 장갑을 착용하고 하십시오.  
손질 및 청소 하기전에 전원콘센트를 분리한 후 손질 및 청소를 하십시오.



**\* 주의사항 \***

제품 사용 중 사용후에 조리 내부가 뜨거우므로 절대로 손을 넣지 마십시오.  
화상 및 상해를 입을 수 있습니다.



## 제품의 점검 및 손질방법을 알아볼까요?

잘 읽고 올바르게 손질하여 주십시오!

- 금 지** ■ 분해, 수리, 개조를 하지 마십시오.  
 • 당사 서비스 요원 이외의 사람은 분해하거나 수리, 개조하지 마십시오.  
 • 이상연소 또는 냄새로 인한 상해를 입을 수 있습니다.
- 금 지** ■ 물을 뿌리지 마십시오.  
 • 제품에 물을 뿌리지 마십시오.  
 • 제품의 파손 및 감전의 우려가 있습니다.
- 금 지** ■ 청소할 때 신나, 벤젠 등 인화성 물질을 사용하지 마십시오.  
 • 제품 손질을 위하여 신나, 벤젠 등 인화성물질을 사용하시면 발화에 의한 화재가 발생할 수 있습니다.

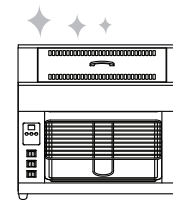
### 1.제품의 표면

- 부드러운 천으로 잘 닦아 주십시오.  
금속 및 나이론 수세미 등으로 제품표면을 닦으면 표면이 손상될 수 있습니다.
- 오염이 심한 경우에는 중성세제를 묻혀 닦은 후 물기를 마른천으로 충분히 제거 해 주십시오.

사용가능	사용불가	
부드러운 천	나이론 수세미	금속수세미
스폰지 수세미	식용유	산성, 알칼리성세제
중성 세제	연마제	신나, 벤젠

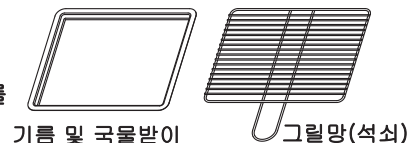
### 2.상판 덮개, 본체 외부 및 내부

- 부드럽고 젖은 행주로 자주 닦아 주세요.  
표면이 지저분해졌을 때 더운 물에 중성세제를 풀어 씻은 다음 마른 천으로 잘 닦아 주세요.  
(사용직후 본체가 뜨거우므로 완전히 식은후 닦아 주세요)



### 3.그릴망(석쇠), 기름 및 국물받이

- 수평 상태로 앞으로 당겨 빼낸 후 더운 비눗물로 씻은 다음 마른천으로 물기를 닦고 다시 끼워 사용하여 주세요.





## 고장, 이런 경우는 어떻게 하죠?

고장수리로 의뢰하시기 전에 아래사항을 확인해보시고 그래도 이상이 있을 때는 서비스지정점이나 고객센터로 연락해 주세요.

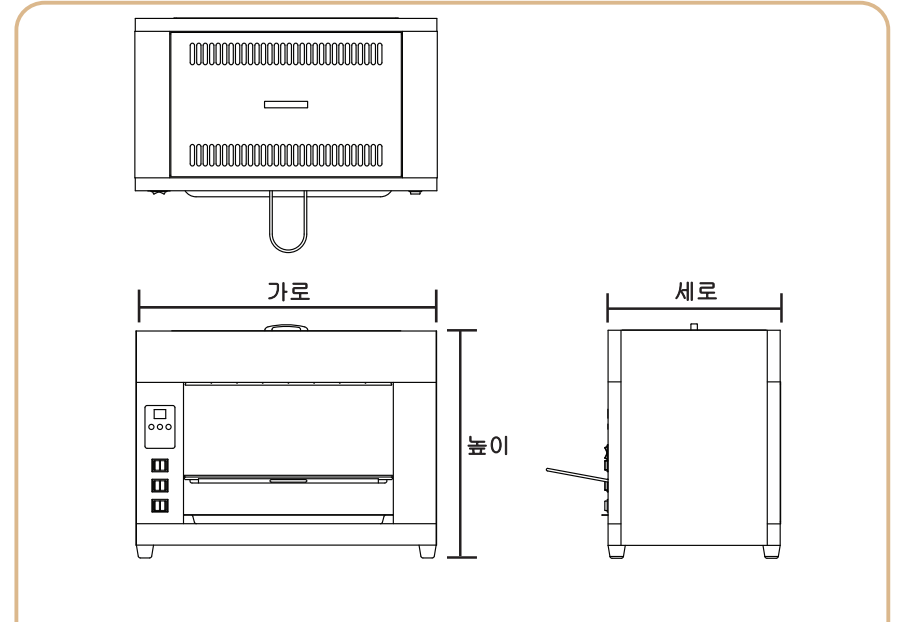


제품의 고장은 아니지만 사용법에 익숙하지 않거나 사소한 원인으로 제품이 정상적으로 작동하지 않을 수 있습니다. 다음의 사항에 대해 점검하여 보시고, 해당되지 않거나 문제가 해결되지 않을 때는 서비스 센터로 문의하여 주십시오

특징	확인 사항	조치 방법
전원이 이상이 있는 경우	<ul style="list-style-type: none"> <li>- 전원플러그가 빠져 있지 않나요?</li> <li>- 정전상황은 아닌가요?</li> <li>- 제품 동작이 전혀 되지 않나요?</li> </ul>	<ul style="list-style-type: none"> <li>- 전원을 확인해 주세요.</li> <li>- 장시간 정전시에는 다시 작동시켜 주세요.</li> <li>- 고객센터실 또는 서비스 센터로 문의하여 주십시오.</li> </ul>
사용중 전원차단	<ul style="list-style-type: none"> <li>- 사용중 조리기의 부적합으로 안전장치가 전원을 차단한 것임. (자동과열방지 기능 작동)</li> </ul>	<ul style="list-style-type: none"> <li>- 사용을 중지하시고 전원 콘센트를 분리하여 주십시오.</li> <li>- 고객센터실 또는 서비스 센터로 문의하여 주십시오.</li> </ul>



## 전기구이기의 제품규격을 알아볼까요?



제품명	전기구이기	
모델명	CFG-500E	CFG-700E
외관재질	STS (스테인레스)	STS (스테인레스)
정격전압	교류 220V 60Hz	교류 220V 60Hz
소비전력	1,950W	
시간조절	60분 타이머 적용 (디지털 PCB 방식 적용)	
안전장치	과열방지 바이메탈 적용, 히터 보호 안전망 적용	
제품크기 (가로*세로*높이)	500*385*480mm	710*400*540
제품중량	약 13.5 kg	약 22.5kg
부속품	기름(오물)받이 그릴망(석쇠)	기름(오물)받이 그릴망(석쇠) 그릴망(접석쇠)