

Magic

자외선 살균 침구청소기

UV Sterilization
Bedclothes Vacuum Cleaner
VCL-B01E



사후봉사가 우수한 기업에 대한 품질을 국가기관인 지식경제부 기술표준원이 보증하는 인증마크입니다.

- 고객상담센터에서는 고객서비스의 일환으로 고객께서 구입·사용중인 제품중에서 소모품인 식기세척기 세제, 린스/공기청정기 필터/정수기필터/비데필터/연수기 재생용액등을 통신판매 하고 있습니다.

안전한 사용을 위한 주의사항

제품을 보다 안전하게 사용하기 위해 꼭 읽어 주십시오

| | |
|-------------------|------|
| ● 안전한 사용을 위한 주의사항 | 2~4P |
| ● 각부의 명칭 | 5P |
| ● 사용방법 및 방향의 기능 | 6P |
| ● 필터 및 흡입구 청소 | 7P |
| ● 특징점과 사용예 | 8P |
| ● 이상 시 조치사항 | 9P |
| ● 제품의 규격 | 10P |
| ● 제품보증서 | 11P |

- 사용전에 "안전한 사용을 위한 주의 사항" 을 반드시 읽어 보시고 정확하게 사용하여 주십시오.
- 읽어 보신 후 누구나 언제라도 볼 수 있는 장소에 보관하여 주십시오.
- 본 제품은 국내(대한민국)용입니다. 전원, 전압이 다른 국외에서는 사용할 수 없습니다.

*외관은 품질의 향상을 위하여 예고없이 변경될 수 있습니다.

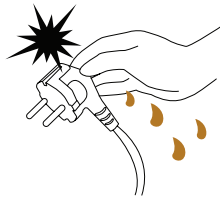
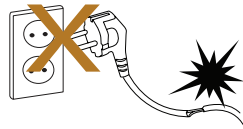


안전한 사용을 위한 주의사항

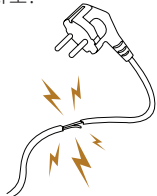
- 경고** 지시사항을 위반할 경우 심각한 상해나 사망이 발생할 가능성이 있는 경우
 - 주의** 지시사항을 위반할 경우 경미한 상해나 제품손상이 발생할 가능성이 있는 경우
- 이 그림기호는 위험을 끼칠 우려가 있는 사항과 조작에 대하여 주의를 환기시키기 위한 기호입니다. 이 기호가 있는 부분은 위험발생을 피하기 위하여 주의 깊게 읽고 지시에 따라야 합니다.

경고

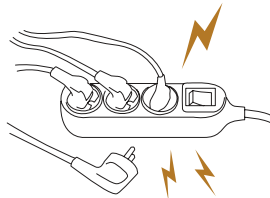
- 전원플러그가 파손되었거나 흔들릴 때에는 사용하지 마십시오.
 - 감전 및 누전으로 인한 화재의 원인이 됩니다.
 - 전원코드 파손 시 서비스센터에 문의하십시오.
- 젖은 손으로 전원플러그를 만지지 마십시오.



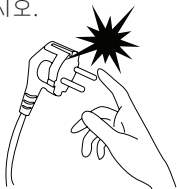
- 전원플러그가 무거운 물건에 눌리거나 무리하게 구부러 망가지지 않도록 주의하십시오.




- 한개의 콘센트에 여러 전원플러그를 동시에 꽂아 사용하지 마십시오.



- 전원플러그를 꽂거나 뽑을 때에는 전원플러그의 핀에 손이 닿지 않도록 주의하십시오.



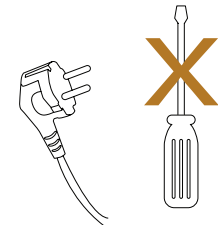
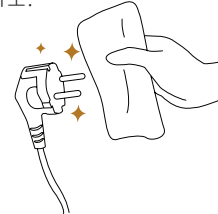
- 장시간 사용하지 않을 때에는 전원플러그를 분리하여 주십시오.



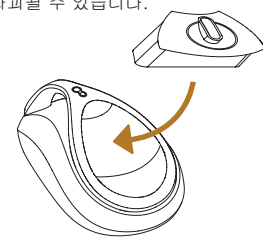
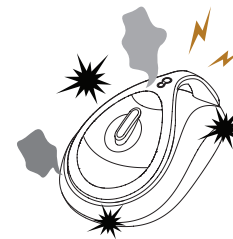
안전한 사용을 위한 주의사항

경고

- 전원플러그의 핀부위에 먼지 등의 이물질이 묻어있을 경우, 마른 수건으로 깨끗히 닦아 주십시오.
- 소모품 교체 이외에 제품을 분해/개조하지 마십시오.



- 제품에 손상이 있으면 절대 사용하지 마시고 고객상담센터 또는 A/S센터에 문의하십시오.
 - 램프 작동 시, 구슬 구르는 소리는 정상임.
- 필터 카트리지를 반드시 장착 후에 작동하십시오.
 - 모터에 먼지 및 이물질의 유입으로 제품이 파괴될 수 있습니다.



- 필터 또는 먼지통이 젖은 상태로 작동하지 마십시오.



- 제품의 흡입구나 배기구가 막힌 상태로 사용하지 마십시오.
 - 본체의 과열로 고장이나 화재의 위험이 있습니다.





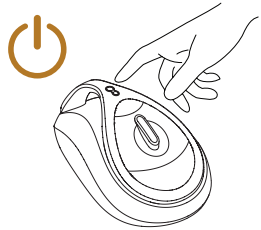
안전한 사용을 위한 주의사항



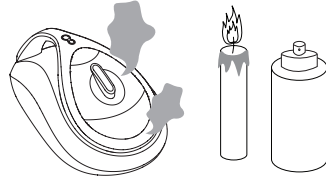
각부의 명칭을 알아볼까요?

경고

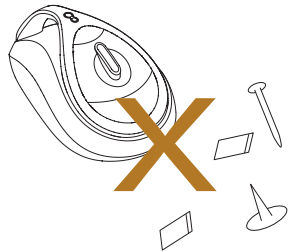
13. 사용 중 이동 시에는 전원을 꺼주십시오.



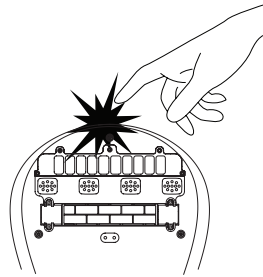
14. 제품 주위에 난로, 촛불이나 가연성 스프레이, 인화성 물질을 가까이 두지 마십시오.
● 화재 및 제품의 변형이 생길 수 있습니다.



15. 청소 시 액체, 칼날, 압정, 휘발성 물질 등을 흡입하지 마십시오.



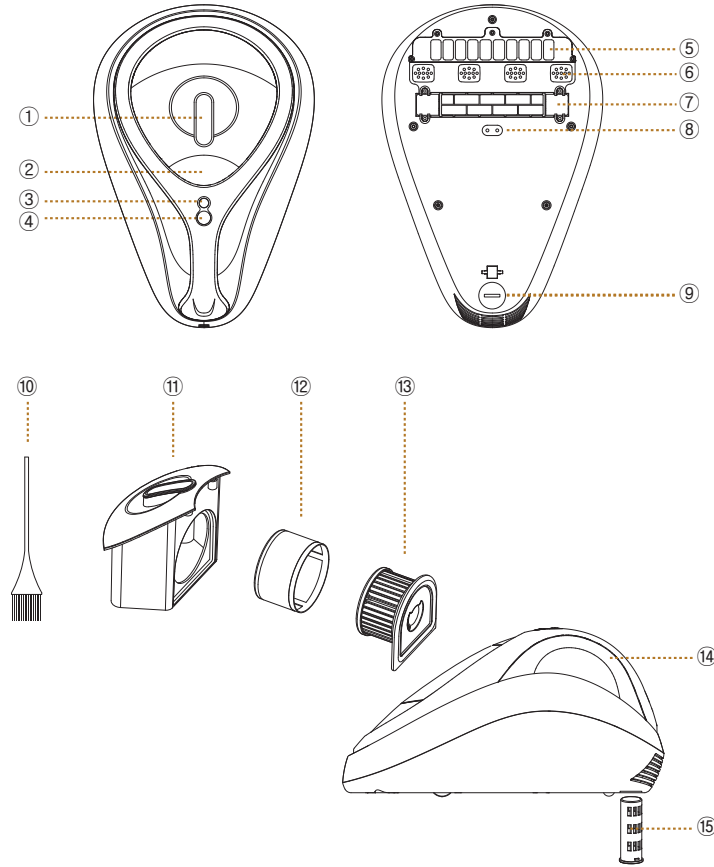
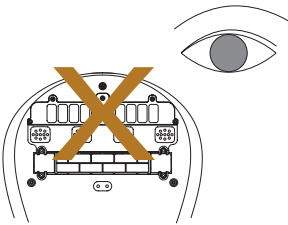
16. 제품 작동 시 손으로 바닥면을 만지지 마십시오.



17. 유아나 어린이의 손에 닿지 않는 곳에 보관하여 주십시오.



18. 사람/동물의 눈과 피부에 자외선 불빛을 직접 비추지 마십시오.
● 눈이나 피부에 해를 끼칠 수 있습니다.

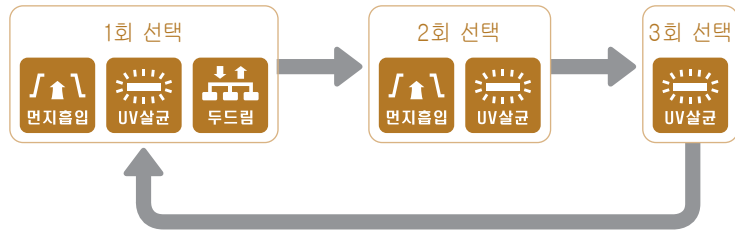


- | | | |
|-----------|-------------|----------|
| ① 먼지통 손잡이 | ⑥ 두드림판 | ⑩ 먼지통 |
| ② 모드창 | ⑦ 흡입구 | ⑪ 프리필터 |
| ③ 모드버튼 | ⑧ 바닥감지 안전센서 | ⑫ 헤파필터 |
| ④ 전원버튼 | ⑨ 방향통 입구 | ⑬ 손잡이 센서 |
| ⑤ UV 살균램프 | ⑩ 청소솔 | ⑭ 방향통 |



사용방법 및 방향의 기능

사용 방법



1. 전원 ON : 전원버튼을 1초간 길게 누르고, 손잡이를 잡으면 작동이 시작됩니다.
2. 모드선택 : 모드버튼을 눌러 원하는 기능을 선택하시면, 모드창에 램프가 점등됩니다.
모드버튼을 누를 때마다 [먼지흡입+UV살균+두드림] / [먼지흡입+UV살균] / [살균]이 순서대로 반복 선택됩니다.
3. 전원 OFF : 전원버튼을 1초간 길게 누릅니다.

- ※작동 중 모드버튼을 누르면 원하는 기능이 작동 중에 바뀌어 선택됩니다. (작동은 계속됨)
- ※작동 중 제품이 바닥에서 떨어지면, 바닥감지센서로 인해 UV램프가 꺼집니다.
- ※손잡이센서 : 청소기 작동 중 손잡이에서 손을 떼면 자동으로 작동이 멈추며, 다시 손잡이를 잡으면 작동이 됩니다. (사용 중 편의를 위한 일시적인 정지 상태)

방향의 기능



공기 배출구를 통하여 친환경 방향제가 기본을 상쾌하게 합니다.

- 라벤더
- 레몬



6



필터 및 흡입구 청소

필터 청소 및 교환



먼지통 손잡이를 잡고 본체에서 먼지통을 분리하십시오.



먼지통에서 필터를 분리하십시오.



프리필터(검정망)와 헤파필터를 분리하십시오.



먼지통과 프리필터는 물로 깨끗이 세척해 주십시오.



헤파필터는 동봉된 솔로 먼지를 털어 주십시오.



필터를 먼지통에 장착 후 본체에 밀착 시켜주십시오.

- 먼지필터는 1~3회 사용 후 청소하는 것이 좋습니다.
- 먼지필터는 6개월에 한 번 교체하여 주십시오. (단, 환경이나 사용시간에 따라 교체주기가 달라질 수 있음)

흡입구 청소



흡입구가 막혔으면 이물질질을 깨끗히 제거해주세요.

- 사용 중 제품의 흡입구가 막히면 흡입력이 약해지고 소리가 날 수 있으며, 본체의 과열로 고장 및 화재의 위험이 있습니다.
- 칼날, 압정, 이쑤시개 등의 날카로운 이물질질을 빨아들이지 마십시오.



제품의 특징점과 사용예

특장점

- 집안 모든 섬유류의 자외선 살균 청소
침대, 쇼파, 쿠션, 카펫, 의류, 인형 등 집안 모든 섬유류의 자외선 살균 청소가 가능합니다.
- 최고의 살균력
살균램프 2초면 OK, 99% 각종 바이러스를 살균합니다.
- 국내 유일 특허_흡착방지 롤러
섬유류가 들러붙는 현상을 최소화하여 청소가 한결 수월해집니다.
- 안전과 편리함의 센서
인체에 해가 없도록 바닥감지 안전센서와, 편리함을 위한 손잡이 자동센서가 탑재되어 있습니다.
- 세계에서 인정받은 디자인
세계 3대 디자인상인 레드닷 디자인 어워드 수상 및 굿디자인을 수상하였습니다.

사용 예



▶ 침구류



▶ 쇼파 / 쿠션



▶ 카펫



▶ 의류 살균



▶ 아기가 있는 가정



▶ 비염 / 알레르기 환자가 있는 가정



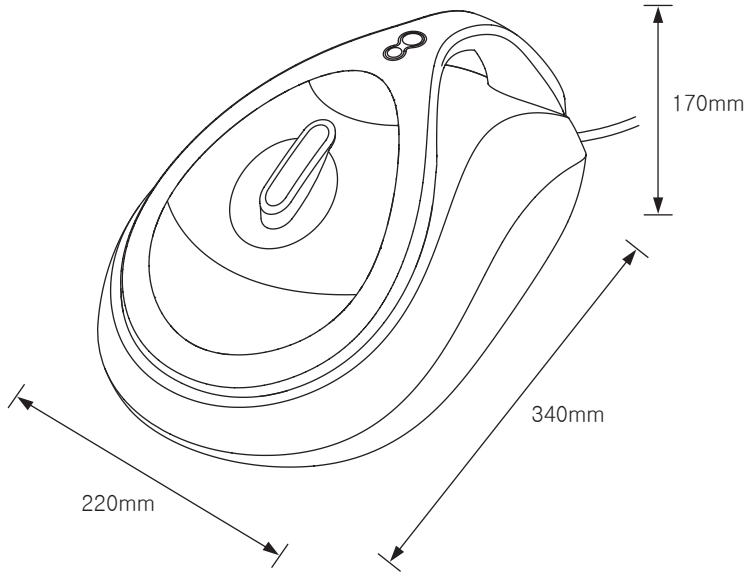
이상 시 조치사항

※ 고장수리를 의뢰하시기 전에 아래사항을 확인해 보시고 그래도 이상이 있을 때에는 고객상담실로 연락하십시오.

| 증 상 | 확인 방법 |
|-----------------------|--|
| 제품이 작동하지 않는다. | ▶ 전압이 220V 인지 확인해주세요. ▶ 콘센트에 전기가 들어오는지 확인해주세요. 다른 가전제품을 콘센트에 꽂아 전기가 들어오는지 확인하세요. ▶ 손잡이를 잡았는지 확인해주세요. 이 제품에는 손잡이 감지센서가 있어 손잡이를 잡지 않으면 작동하지 않습니다. |
| 사용 중 갑자기 멈추었다. | ▶ 먼지통이 가득찼는지 확인해주세요. 가득 찬 먼지통은 비워주세요. ▶ 흡입구가 막혀있는지 확인해주세요. 흡입구의 막힌곳을 뚫어주시고 2~3시간 정도 기다린 후에 사용해주세요. ▶ 30분 이상 장시간 사용했는지 확인해주세요. 이 제품에는 모터 과열방지 장치가 있어 위의 경우가 발생하였을 때 일시적으로 작동이 멈출 수 있습니다. 또한 정전기 발생 또는 전력 공급 불안정 상황에서는 일시적인 전원꺼짐이 발생할 수 있습니다. |
| 흡입력이 약해지고 떨리는 소리가 난다. | ▶ 흡입구나 먼지통이 큰 이물질로 막혀있는지 확인해주세요. 막혀있는 흡입구나 먼지통은 얇은 막대기 도구로 이용해 이물질을 제거해주세요. ▶ 먼지통이 가득찼는지 확인해주세요. 가득 찬 먼지통은 비워주세요. |
| 사용 중 자외선 살균램프가 꺼졌다. | ▶ 제품이 바닥에 놓여 있는지 확인해주세요. 이 제품에는 바닥 감지센서 장치가 있어, 바닥에 닿아야 램프가 작동합니다. ▶ 감지 대상물의 색상이 밝은 색인지 확인해주세요. 바닥 감지센서 장치는 검정색, 짙은 파란색 등의 어두운 색 계통의 대상물과 5cm 이상 떨어질 경우 살균램프가 작동하지 않습니다. |
| 기타 확인 사항 | ▶ 배기구에서 냄새가 나더라도 정상적으로 작동할 경우에는 고장이 아닙니다. 구입 후 3개월 정도는 새제품이므로 고무냄새가 날 수 있습니다. ▶ 필터에 과도한 미세먼지와 이물질에 의해 냄새가 날 경우 필터를 교환 시기보다 일찍 교체하여 주세요. |



제품의 규격입니다.



| | |
|----------|-----------------------------|
| 모델명 | VCL-B01E |
| 색상 | |
| 정격전압 | 220V~, 60Hz |
| 소비전력 | 600W |
| 제품크기 | 220 X 340 X 170 (mm) |
| 제품중량 | 2.2kg |
| 청소모드 | 3단계 (①흡입+두드림+살균 ②흡입+살균 ③살균) |
| 살균 | 자외선 살균 |
| 표시등 | LED 아이콘 표시등 |
| 램프동작 | 감지센서 |
| 손잡이 센서 | 감지센서 |
| 필터 | 헤파필터, 프리필터(일반필터) |
| 두드림 (분당) | 3100회 |
| 방향제 (별매) | 라벤더 / 레몬 |

제품보증서

전기소독기
(청구정소기)
(가정용)
품질보증기간 1년
부품보증기간 5년

서비스에 대하여

저희 동양매직에서는 품목별 소비자 분쟁해결 기준(공정거래위원회 고지 2009-1호)에 따라 아래와 같이 제품에 대한 보증을 실시합니다. 서비스 요청시 매직서비스(주) 또는 지정된 협력사에서 서비스를 합니다.

| | |
|---------------|-------|
| 판매자 상호 및 연락처 | (☎) |
| 구입일 (판매자 기입란) | 년 월 일 |

- 일반 제품을 영업용으로 전환하여 사용할 경우의 보증기간은 반으로 단축 적용됩니다. (영업장, 합숙시설, 공공장소 등)
- 품질보증기간은 제품 구입일자 부터 기산하며, 구입일을 확인할 수 없을 때는 제품제조일 또는 수입통관일로부터 3개월이 경과한 날부터 품질보증기간을 기산합니다.

● 소비자 분쟁해결 기준

| 소비자 피해 유형 | 품질보증기간 이내 | 품질보증기간 이후 |
|--|----------------|---------------------------------|
| • 구입 후 10일 이내에 중요한 수리를 요할 때 | 제품교환 또는 구입가 환급 | 해당 없음 |
| • 구입 후 1개월 이내에 중요한 수리를 요할 때 | 제품교환 또는 무상수리 | 해당 없음 |
| • 제품 구입시 운송과정 및 제품설치 중 발생한 피해 | 제품교환 | 해당 없음 |
| • 교환된 제품이 1개월 이내에 중요한 수리를 요하는 고장발생 | 구입가 환급 | 해당 없음 |
| • 교환 불가능시 | 구입가 환급 | 해당 없음 |
| • 동일하자로 2회까지 고장 발생시 | 무상수리 | 유상수리 |
| • 동일하자로 3회째 고장 발생시 | 제품교환 또는 구입가 환급 | 유상수리 |
| • 서로 다른 하자로 5회째 고장 발생시 | 제품교환 또는 구입가 환급 | 유상수리 |
| • 소비자가 수리 의뢰한 제품을 사업자가 분실한 경우 | 제품교환 또는 구입가 환급 | 정액감가상각한 금액에 5%를 가산하여 환급 |
| • 부품보증기간 이내 수리용 부품을 보유하고 있지 않아 수리가 불가능한 경우 | 제품교환 또는 구입가 환급 | 정액감가상각한 잔여 금액에 구입가의 5%를 가산하여 환급 |
| • 수리용 부품은 있으나 수리가 불가능한 경우 | 제품교환 또는 구입가 환급 | 정액 감가상각 후 환급 |

● 소비자의 고의, 과실로 인한 고장인 경우

| 소비자 피해 유형 | 품질보증기간 이내 | 품질보증기간 이후 |
|---------------|------------------------|--------------------------|
| • 수리가 불가능한 경우 | 유상수리에 해당하는 금액징수 후 제품교환 | 유상수리 금액징수 후 감가상각 적용 제품교환 |
| • 수리가 가능한 경우 | 유상수리 | 유상수리 |

● 무상서비스

- 품질 보증기간 이내에 정상적인 사용상태에서 발생한 고장 또는 결함
- 당사에서 인정한 설치/서비스 기사가 수리한 후 2개월이내에 동일부위 재고장 발생시.

※ 고장이 아닌 경우 서비스를 요청하면 요금이 청구되므로 서비스 신청전 사용설명서를 참고해 주십시오.
※ 이 보증서는 대한민국에서만 사용되며 다시 발행하지 않으므로 사용설명서와 함께 잘 보관해 주십시오.

유상서비스

고장이 아닌 경우
(기구세척, 조정, 사용설명, 설치 등 제품고장이 아닌 경우)

- 사용설명 및 분해하지 않고 간단한 조정시
- 인터넷, 인트라, 유선전화 등 외부환경 문제시
- 배송된 제품 초기 설치 및 판매점에서 부실하게 설치해 주어 재설치 시
- 제품의 이동, 이사 등으로 인한 설치 변경시
- 제품 내부 먼지 세척 및 이물 제거시
- 타사 제품(소프트 웨어 포함)으로 인한 고장 및 고장 설명시
- 구입시 고객요구로 설치한 후 재설치시
- 고객의 필요에 따른 서비스 요청시 (해당제품)
(가스제품 열량변경, 제품정수 등)

소비자 과실로 고장인 경우

- 소비자의 취급 부주의 및 잘못된 수리로 고장 발생시
- 가스종류, 가스인, 전기용량을 틀리게 사용하여 고장이 발생한 경우 (해당제품)
- 외부 충격이나 떨어뜨림 등에 의한 고장, 손상 발생시
- 당사에서 미지정된 소모품, 옵션품 사용으로 고장 발생시
- 당사에서 인정하지 않은 사람이 설치 또는 서비스를 실시하여 고장 발생시
- 사용설명서 내에 "주의사항" 을 지키지 않아 고장 발생시

그 밖의 경우

- 천재지변(낙뢰, 화재, 염해, 수해 등에 의한 고장 발생시
- 소모성 부품의 수명이 다한 경우 (소모성 부품은 별도 표기)
- 기본 설치 조건 외 추가설치시 유상 청구
- 전제품 구입시 외관상 수리는 유상 청구

