

Magic

전동식 세탁물 건조대 Electric Dryer

MED-304A
MED-304N



사후봉사가 우수한 기업에 대한 품질을 국가기관인 지식경제부
기술표준원이 보증하는 인증마크입니다.

- 고객상담센터에서는 고객서비스의 일환으로 고객께서
구입·사용중인 제품중에서 소모품인 식기세척기 세제, 린스
/공기청정기 필터/정수기필터/비데필터/ 연수기 재생용액등을
통신판매 하고 있습니다.

안전한 사용을 위한 주의사항

제품을 보다 안전하게 사용하기 위해 꼭 읽어 주십시오

- 안전한 사용을 위한 주의사항1-2p
- 제품의 특징을 알아볼까요 3p
- 각부의 명칭을 알아볼까요4-5p
- 설치는 어떻게 하면 되나요 6p
- 사용방법을 알아볼까요 7p
- 제품의 규격을 알아볼까요..... 8p
- 보증서 10p

- 사용전에 "안전한 사용을 위한 주의 사항"을 반드시 읽어 보시고
정확하게 사용하여 주십시오.
- 읽어 보신 후 누구나 언제라도 볼 수 있는 장소에 보관하여 주십시오.
- 본 제품은 국내(대한민국)용입니다.
전원, 전압이 다른 국외에서는 사용할 수 없습니다.

*외관은 품질의 향상을 위하여 예고없이 변경될 수 있습니다.



안전한 사용을 위한 주의사항

- 다음 지시되어 있는 사항들은 제품을 안전하고 정확하게 사용하여 예상치 못한 위험이나 손해를 예방하기 위한 것이므로 반드시 지켜주시기 바랍니다.
- 안전과 관련된 주의사항은 잘못 사용할 경우 예상되는 위험과 손해의 크기정도 그리고 위험발생의 긴급정도에 따라서 다음과 같이 구분하고 있습니다.

경고 지시사항을 위반한 경우 심각한 상해나 사망이 발생할 가능성이 있는 경우

주의 지시사항을 위반할 경우 경미한 상해나 제품손상이 발생할 가능성이 있는 경우

- 사용전에 반드시 안전상의 주의사항을 읽고 올바르게 사용하여 주십시오.
- 만일 사용중 불편한 점이나 고장 발생시 고객센터로 문의하여 주십시오.
- 리모콘은 수신부를 향해서 버튼을 눌러 주십시오.

경고

1



승·하강작동중 X링크 또는 동작 부위에 손이 닿지 않도록 주의하십시오.

- 무거운 팔레를 위로 올릴 수 있는 강력한 모터로 작동되어 위험하오니 특히 어린이들이 손으로 만지지 않도록 주의하십시오.


2



건조대 작동 중 아래에 사람 또는 장애물이 있거나 특히 어린이가 매달리지 않도록 주의하십시오.

- 상처를 입거나 고장의 원인이 됩니다.

3



세탁물 외에 물건을 건조대에 올려놓은 상태에서 승·하강시키면 물건이 떨어져 파손이 되거나 사람이 다칠 수 있습니다.

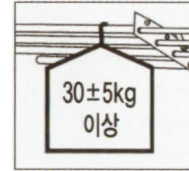
떨어져 깨질 수 있는 물건이나 무거운 물건을 건조대에 올려놓지 마십시오.



안전한 사용을 위한 주의사항

주의

4




널수있는 세탁물의 무게는 30±5kg입니다.

세탁물을 빨래걸이봉에만 넣어주시고 특히 한쪽에만 치우치게 넣고 작동시키면 고장의 원인이 됩니다.

30±5kg을 초과하면 버튼을 눌러도 모터 동작음이 들리지만 위로 올라가지 않습니다.

이때는 세탁물을 작동가능 무게까지 맞춘뒤 사용하십시오.


5



정지 상태나 승·하강 작동중에 건조대를 좌·우로 흔들리지 않도록 하십시오.

- 무거운 팔레를 위로 올릴 수 있는 강력한 모터로 작동되어 위험하오니 특히 어린이들이 손으로 만지지 않도록 주의하십시오.

6



의류를 램프에 너무 가까이 걸지 마십시오.

- 의류가 손상 될 우려가 있습니다.

세탁물을 넣은 뒤 햇볕을 충분히 받을 수 있는 높이까지 올려놓으시고 세탁물이 없을 때는 보조걸이봉을 넣은 상태에서 최고 높이까지 올려 놓으면 주거공간을 넓고 깔끔하게 사용할 수 있습니다.



제품의 특징을 알아보을까요?

1 세련된 디자인

매혹적인 디자인과 컬러의 품위있고 편리한 생활 공간을 위한 슬립형 디자인입니다.

2 건조봉 위치조정

위치 세팅 조정 기능으로 장애물과 상관없이 내 맘대로 건조봉 위치 조정을 할 수 있습니다.

3 건조시간 단축 (MED-304A)

송풍기능을 적용하여 건조시간을 단축 할 수 있습니다.

4 삼파장 램프 (MED-304A)

삼파장 램프를 적용하여 어두운 밤에도 쉽게 사용하실 수 있습니다.

5 승하강시 물체 터치 안전장치 (OPTION)

건조봉 승하강시 물체에 터치되면 모터가 멈추어 파손을 방지 합니다.

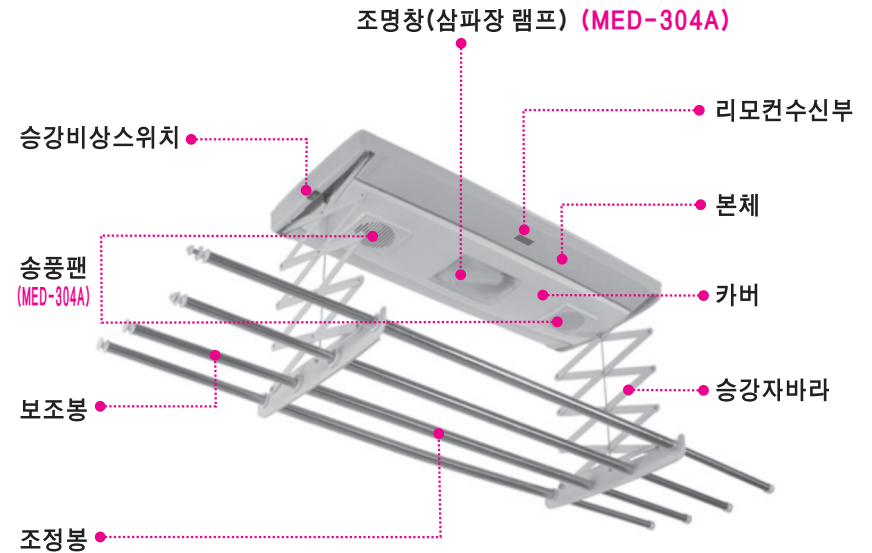
6 승강 비상 스위치

리모콘 분실시 비상 스위치로 승하강 시킬 수 있습니다



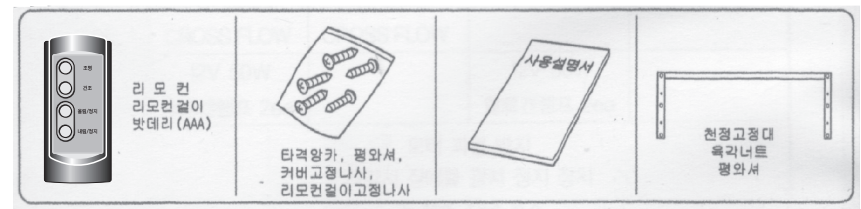
각부의 명칭을 알아보을까요?

각 부분의 명칭



삼파장램프 1개/ 송풍팬2개 (OPTION)

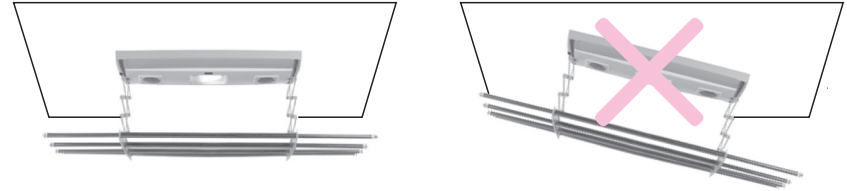
부속품



설치는 어떻게 하던가요?

설치 장소

- 천정이 수평이고 단단한 곳에 설치



⚠️ 설치

- 본 제품은 천정에 구멍을 뚫는 특성상 소비자께서 직접 설치하시기에는 어려운 제품입니다. 처음 설치나 혹은 이사 등으로 재설치를 하실 경우, 반드시 고객센터에 의뢰하여 전문 기술자에게 설치하도록 하여 주십시오.
- 당사 전문 기술자 외 비자격자에 의한 설치는 떨어지거나 제품 파손 등의 위험이 발생할 수 있으며 이로 인한 피해는 당사에서 책임질 수 없습니다.

⚠️ 설치 후 점검

- 제품이 수평으로 설치 되었는지 확인하십시오.
- 별도 전원코드 연결일 경우 접지단자가 있는 콘센트에 연결 되었는지 확인하십시오.
- 제품 주위의 과도한 열기, 습기 등에 노출되어 있지 않은지 등을 확인하십시오.
- 동작확인은 반드시 파이프까지 조립이 완료 된 후 확인하십시오.
- 상, 하 작동을 반드시 2회이상 하십시오.
- 안전장치가 작동되는지 확인하십시오.
- 장애물이 있을 경우 장애물이 닿지 않도록 재 세팅하여 주십시오.
- 차단기 스위치를 켜짐과 꺼짐을 1회 이상 반복하여 이상유무를 확인하십시오.

각부의 명칭을 알아볼까요?

리모컨 조작부

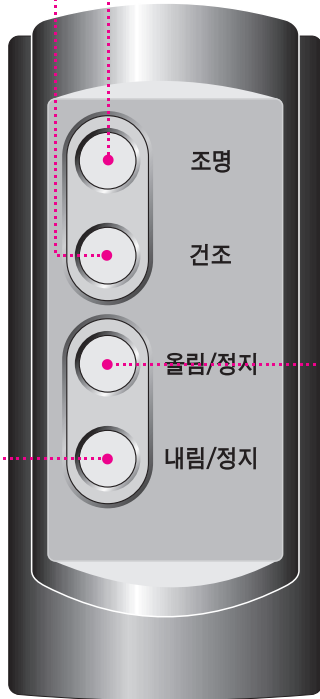
리모컨을 이용하여 건조봉을 원하는 위치에 선택합니다.
 각 버튼은 한번 누를 때 마다 동작과 정지를 반복합니다.
 건조봉이 내려올 때 장애물에 걸리면 건조봉은 자동적으로 멈추며 동작하지 않습니다.

건조(송풍 기능 작동)

- 버튼을 한번 누를 때 마다 켜짐과 꺼짐이 반복합니다.
- 빨래를 넣고 건조봉을 위로 올린 후 송풍기능을 켜시면 빨래의 건조시간이 단축 됩니다.
- 송풍이 켜진 후 2시간이 경과하면 자동으로 꺼집니다.

조명(램프 기능 작동)

- 버튼을 한번 누를 때 마다 켜짐과 꺼짐이 반복합니다.
- 어두운 밤 베란다등을 대신 할 수 있습니다.
- 램프가 켜진 후 30분이 경과하면 자동으로 꺼집니다.



내림(건조봉 하단 이동)

- 버튼을 한번 누를 때 마다 동작과 멈춤이 반복합니다.
- 빨래를 넣기 위해 건조봉을 아래로 내릴 때 사용합니다.
- 내려올 때 장애물이 있으면 자동으로 멈춥니다. 장애물을 치우고 작동하십시오.

올림(건조봉 상단 이동)

- 버튼을 한번 누를 때 마다 동작과 멈춤이 반복합니다.
- 빨래를 넣고 또는 걸고 난 후 건조봉을 위로 올릴 때 사용합니다.

건조대를 작동시킬 때 리모컨의 버튼을 누르고 있지 않아도 됩니다.
 건조봉은 한번 버튼을 누를 때 마다 세팅 되어져 있는 곳에서 자동으로 멈춥니다.
 리모컨 버튼을 지속적으로 누르고 있을 경우 건전지가 빠르게 소모 됩니다.

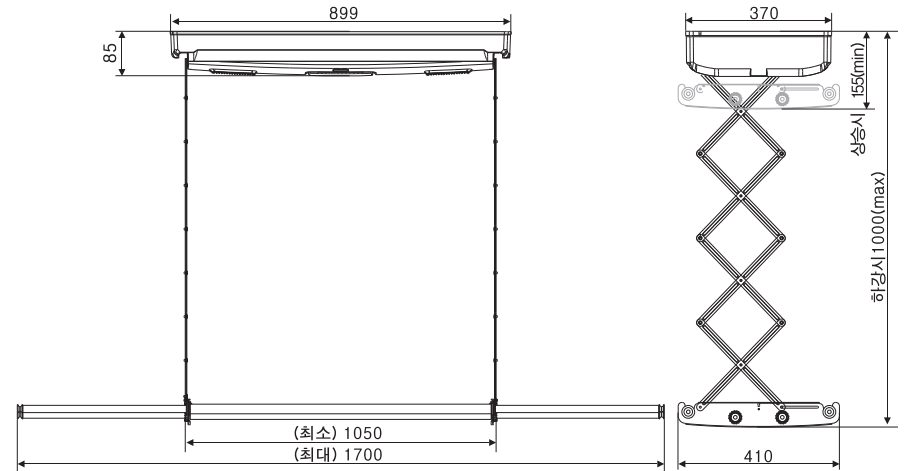


사용방법을 알아볼까요?

- 1 무거운 세탁물은 굵은 주걸이봉에 좌·우 균형이 맞도록 넣어주시고 작거나 가벼운 세탁물만 보조걸이봉에 넣어주세요.
- 2 보조걸이봉은 세탁물의 양이 많은 경우에만 밖으로 빼내서 사용하시고, 세탁물을 널지 않은 상태에서 좌·우측 보조걸이봉 손잡이를 수평으로 잡아 당겨 빼내면 됩니다. (33cm이상 빠지지 않도록 조정되어 있습니다.)
- 3 보조걸이봉을 다시 넣을 때는 주걸이봉에 세탁물을 널지 않은 상태에서 주걸이봉 고정대를 움직이지 않도록 잡은뒤 손잡이를 잡고 안으로 밀어 넣어주세요. (주걸이봉에 세탁물이 많은 상태에서 보조걸이봉을 빼거나 밀어 넣으면 부드럽게 빠지지 않을 수 있습니다.)
- 4 세탁물을 널은 뒤 햇볕을 충분히 받을 수 있는 높이까지 올려 놓으시고 빨래가 없을 때는 보조걸이봉을 넣은 상태에서 최고까지 올려 놓으면 공간의 활용에 많은 도움이 됩니다.



제품규격입니다.



제품명	전동식 세탁물 건조대	
모델명	MED-304A	MED-304N
본체	PP 899W X 370D X 85H	
빨래걸이봉	스테인레스 스틸	
최대 하강 길이	1,000mm	
최대 승강 하중	30±5 Kg	
승강용 와이어	2mm 비닐코팅 강선 와이어	
사용 전원	220V	
FAN (2시간 동작 타이머)	DC12V 송풍팬 2개	—
LAMP (30분 동작 타이머)	삼파장램프 25W	—
안전장치	모터 과열방지 하강시 장애물 감지 장치 과전류 차단 휴즈	

Blank lined area for notes.

제품보증서

전동식 세탁물 건조대
품질보증기간 1년
부품보증기간 6년

서비스에 대하여
저희 동양매직에서는 품목별 소비자 분쟁해결 기준(공정거래위원회 고지 2009-1호)에 따라 아래와 같이 제품에 대한 보증을 실시합니다. 서비스 요청시 매직서비스(주) 또는 지정된 협력사에서 서비스를 합니다.

판매자 상호 및 연락처	(☎)
구입일 (판매자 기입란)	년 월 일

- 일반 제품을 영연용으로 전환하여 사용할 경우의 보증기간은 반으로 단축 적용됩니다. (영연장 합속식등, 공공장소 등)
- 품질보증기간은 제품 구입일자 부터 기산하며, 구입일을 확인할 수 없을 때는 제품제조일 또는 수입통과일로부터 3개월이 경과한 날부터 품질보증기간을 기산합니다.

● 소비자 분쟁해결 기준

소비자 피해 유형	품질보증기간 이내	품질보증기간 이후
• 구입 후 10일 이내에 중요한 수리를 요할 때	제품교환 또는 구입가 환불	해당 없음
• 구입 후 1개월 이내에 중요한 수리를 요할 때	제품교환 또는 무상수리	해당 없음
• 제품 구입시 운송과정 및 제품설치 중 발생한 피해	제품교환	해당 없음
• 교환된 제품이 1개월 이내에 중요한 수리를 요하는 고장발생	구입가 환불	해당 없음
• 교환 불가능시	구입가 환불	해당 없음
• 동일하자로 2회까지 고장 발생시	무상수리	유상수리
• 동일하자로 3회째 고장 발생시	제품교환 또는 구입가 환불	유상수리
• 서로 다른 하자로 5회째 고장 발생시	제품교환 또는 구입가 환불	유상수리
• 소비자가 수리 의뢰한 제품을 사업자가 분실한 경우	제품교환 또는 구입가 환불	정액 감가상각 금액에
• 부품보증기간 이내 수리용 부품을 보유하고 있지 않아 수리가 불가능한 경우	제품교환 또는 구입가 환불	10%를 가산하여 환불
• 수리용 부품은 있으나 수리가 불가능한 경우	제품교환 또는 구입가 환불	정액 감가상각 후 환불

● 소비자의 고의, 과실로 인한 고장인 경우

소비자 피해 유형	품질보증기간 이내	품질보증기간 이후
• 수리가 불가능한 경우	유상수리에 해당하는 금액정수 후 제품교환	유상수리 금액정수 후 감가상각 적용 제품교환
• 수리가 가능한 경우	유상수리	유상수리

● 무상서비스

- 품질 보증기간 이내에 정상적인 사용상태에서 발생한 고장 또는 결함.
- 당사에서 인정한 설치/서비스 기사가 수리한 후 2개월이내에 동일부위 재고장 발생시.

유상서비스

고장이 아닌 경우
(가구재택 조정, 사용설명, 설치 등 제품고장이 아닌 경우)

- 사용설명 및 분해하지 않고 간단한 조정시
- 인터넷, 인데나, 유선전화 등 외부환경 문제시
- 배송된 제품 초기 설치 및 판매점에서 부실하게 설치해 주어 재설치 시
- 제품의 이동, 이사 등으로 인한 설치 변경시
- 제품 내부 먼지 세척 및 이물 제거시
- 타사 제품(소프트 웨어 포함)으로 인한 고장 및 고장 설명시
- 구입시 고객요구로 설치한 후 재설치시
- 고객의 필요에 따른 서비스 요청시 (해당제품) (가스제품 열량변경, 제품정소 등)

소비자 과실로 고장인 경우

- 소비자의 취급 부주의 및 잘못된 수리로 고장 발생시
- 가스충류, 가스일, 전기충류를 틀리게 사용하여 고장이 발생한 경우 (해당제품)
- 외부 충격이나 떨어뜨림 등에 의한 고장, 손상 발생시
- 당사에서 미지정된 소모품, 옵션품 사용으로 고장 발생시
- 당사에서 인정하지 않은 사람이 설치 또는 서비스를 실시하여 고장 발생시
- 사용설명서 내 "주의사항" 을 지키지 않아 고장 발생시

그 밖의 경우

- 천재지변(낙뢰, 화재, 침수 등)에 의한 고장 발생시
- 소모성 부품의 수명이 다한 경우 (소모성 부품은 별도 표기)
- 기본 설치 조건 외 추가설치시 유상 청구
- 전제품 구입시 외관부 수리는 유상 청구

* 고장이 아닌 경우 서비스를 요청하면 요금이 청구되므로 서비스 신청전 사용설명서를 참고해 주십시오.
* 이 보증서는 대한민국에서만 사용되며 다시 발행하지 않으므로 사용설명서와 함께 잘 보관해 주십시오.

